

**ANALISIS PERTUMBUHAN *RETURN ON EQUITY*
DENGAN MENGGUNAKAN ANALISIS DUPONT PADA
PERUSAHAAN RITEL YANG TERDAFTAR DI BURSA
EFEK INDONESIA TAHUN 2013 – 2017**

TUGAS AKHIR

**Diajukan sebagai salah satu syarat untuk memperoleh gelar Sarjana
Manajemen Strata 1 (S1)**



ZIKRINA ISTIGHFARAH WILLI

1151001024

**PROGRAM STUDI S1 MANAJEMEN
FAKULTAS EKONOMI DAN ILMU SOSIAL**

UNIVERSITAS BAKRIE

JAKARTA


2019

HALAMAN PERNYATAAN ORISINALITAS

Tugas Akhir ini adalah hasil karya saya sendiri,
dan semua sumber baik yang dikutip maupun dirujuk
telah saya nyatakan dengan benar.

Nama : Zikrina Istighfarah Willi

NIM : 1151001024

Tanda Tangan :  .

Tanggal : 23 Juli 2019

HALAMAN PENGESAHAN

Tugas Akhir ini diajukan oleh:

Nama : Zikrina Istighfarah Willi
NIM : 1151001024
Program Studi : S1 Manajemen
Fakultas : Ekonomi dan Ilmu Sosial
Judul Skripsi : Analisis pertumbuhan Return On Equity dengan Menggunakan Analisis Dupont pada Perusahaan Ritel yang Terdaftar di Bursa Efek Indonesia Tahun 2013 – 2017.

Telah berhasil dipertahankan di hadapan Dewan Penguji dan diterima sebagai bagian persyaratan yang diperlukan untuk memperoleh gelar Sarjana Manajemen pada Program Studi S1 Manajemen Fakultas Ekonomi dan Ilmu Sosial, Universitas Bakrie.

DEWAN PENGUJI


Pembimbing : Anon Kuswardono, S.E., M.B.A

Penguji I : Dr. Dudi Rudianto, S.E., M.Si.

Penguji II : Imbang J. Mangkuto, Ir.,M.Sc.,M.B.A

Ditetapkan di : Jakarta

Tanggal : 23 Juli 2019



Handwritten signatures and dates of the examiners. The signature of Anon Kuswardono is at the top, followed by the signature of Dr. Dudi Rudianto with the date 23/7-19. Below that is the signature of Imbang J. Mangkuto.

KATA PENGANTAR

Puji syukur kehadiran Allah SWT, atas berkat dan karunia-Nya penulis dapat menyelesaikan tugas akhir dengan judul “**ANALISIS PERTUMBUHAN *RETURN ON EQUITY* DENGAN MENGGUNAKAN ANALISIS DUPONT PADA PERUSAHAAN RITEL YANG TERDAFTAR DI BURSA EFEK INDONESIA TAHUN 2013 – 2017**” Tugas akhir ini diajukan sebagai salah satu syarat untuk memperoleh gelar Sarjana (S1) Manajemen pada Fakultas Ekonomi dan Ilmu Sosial Universitas Bakrie, Jakarta.

Terlaksana dan selesainya tugas akhir ini tidak terlepas dari dukungan, bantuan, dan bimbingan dari berbagai pihak. Oleh karena itu, penulis menyampaikan terima kasih kepada:

1. Bapak Anon Kuswardono, S.E., M.B.A. selaku Dosen Pembimbing Tugas Akhir yang telah membimbing penulis dari awal hingga akhir penulisan tugas akhir, telah rela meluangkan waktu, dan senantiasa sabar memberi saran kepada penulis.
2. Bapak Dr. Dudi Rudianto, S.E., M.Si. selaku Dosen Pembahas dalam Seminar Proposal yang telah memberikan saran dan kritik dalam penyempurnaan Tugas Akhir ini.
3. Bapak dan Ibu Dosen Universitas Bakrie, terkhususnya untuk Bapak dan Ibu Dosen program studi S1 Manajemen Fakultas Ekonomi dan Ilmu Sosial, yang telah sabar mendidik dan memberikan ilmu serta pengalaman dan pengetahuan yang sangat berharga dan bermanfaat bagi penulis dalam menyelesaikan Tugas Akhir ini.
4. Kepada Mama, Papa serta adik – adik yang selalu menyemangati dan memberikan doa kepada penulis, sehingga penulis dapat menyelesaikan Tugas Akhir ini dengan baik.

5. Teman-teman seperjuangan, yaitu Maryam Fadliyah, Nurhayati Agustin, Nurdiana Rismaini, Ulvi Nur Hasanah, Putri Daryanti, Dita Tanzila, Firy Avista, Erdian Saputri, Desty Riyani, Evangelysta Lumban Tobing dan teman-teman lainnya yang tidak memungkinkan untuk disebutkan satu persatu, penulis mengucapkan terima kasih karena telah berbagi pengalaman, canda tawa dan motivasi, selama penyusunan Tugas Akhir ini;
6. Teman-teman sesama Volunteer Asian Games 2018 (Volunteer Inner Shuttle dan Parkir Timur) yang selalu memberikan semangat dan canda tawanya kepada penulis.
7. Teman-teman “Julid Ceunah” (Pipin, Eca, Anis, Sopia, Opi, Iwit, Era) yang selalu mendukung penulis, membantu dan mendoakan penulis dalam menyelesaikan tugas akhir.
8. Kepada mba Tiara, Yasmine dan Ana yang selalu memberikan motivasinya kepada penulis dikala penulis setres mengerjakan Tugas Akhir.
9. Teman-teman program studi Manajemen angkatan 2015 yang selalu memberikan semangat serta dukungan satu sama lain.
10. Semua pihak yang tidak dapat penulis sebutkan satu-persatu, terimakasih atas dukungan.

Penulis menyadari bahwa masih terdapat banyak kekurangan dalam penyusunan Tugas Akhir ini yang salah satunya disebabkan oleh masih terbatasnya pengetahuan dan pengalaman yang dimiliki oleh penulis. Oleh karena itu, penulis sangat mengharapkan adanya kritik dan saran yang bersifat membangun dari berbagai pihak. Semoga penelitian yang dilakukan penulis dalam Tugas Akhir ini dapat bermanfaat bagi pembaca.

Jakarta, 23 Juli 2019



Zikrina Istighfarah Willi

HALAMAN PERNYATAAN PERSETUJUAN PUBLIKASI

Sebagai sivitas akademik Universitas Bakrie, saya yang bertanda tangan di bawah ini:

Nama : Zikrina Istighfarah Willi
NIM : 1151001024
Program Studi : S1 Manajemen
Fakultas : Ekonomi dan Ilmu Sosial
Jenis Tugas Akhir : Skripsi

demi pengembangan ilmu pengetahuan, menyetujui untuk memberikan kepada Universitas Bakrie Hak Bebas Royalti Non-eksklusif (*Non-exclusive Royalty-Free Right*) atas karya ilmiah saya yang berjudul:

**“ANALISIS PERTUMBUHAN *RETURN ON EQUITY* DENGAN
MENGUNAKAN ANALISIS DUPONT PADA PERUSAHAAN RITEL
YANG TERDAFTAR DI BURSA EFEK INDONESIA TAHUN 2013 – 2017”**


beserta perangkat yang ada (jika diperlukan). Dengan Hak Bebas Royalti Non-eksklusif ini Universitas Bakrie berhak menyimpan, mengalihmedia/formatkan, mengelola dalam bentuk pangkalan data (database), merawat, dan mempublikasikan tugas akhir saya selama tetap mencantumkan nama saya sebagai penulis/pencipta dan sebagai pemilik Hak Cipta untuk kepentingan akademis.

Demikian pernyataan ini saya buat dengan sebenarnya.

Dibuat di : Jakarta

Pada tanggal : 23 Juli 2019

Yang menyatakan


(Zikrina Istighfarah Willi)

**ANALISIS PERTUMBUHAN *RETURN ON EQUITY* DENGAN
MENGUNAKAN ANALISIS DUPONT PADA PERUSAHAAN RITEL
YANG TERDAFTAR DI BURSA EFEK INDONESIA TAHUN 2013 – 2017**

Zikrina Istighfarah Willi¹

ABSTRAK

Penelitian ini bertujuan untuk mengetahui pertumbuhan profitabilitas (*Return On Equity*) dan untuk mengetahui faktor apa yang mempengaruhi perubahan dari profitabilitas perusahaan ritel yang terdaftar di Bursa Efek Indonesia pada tahun 2013 – 2017. Penelitian ini melakukan analisis dengan menggunakan pendekatan *dupont system*. Jumlah sampel pada penelitian ini adalah 12 sampel dari 25 perusahaan yang terpilih berdasarkan teknik pemilihan *purposive sampling* dan menggunakan jenis data sekunder. Hasil penelitian ini menunjukkan bahwa *Return On Equity* perusahaan ritel berfluktuasi dan pertumbuhannya cenderung menurun, faktor yang mempengaruhi perubahan *Return On Equity* adalah rendahnya dan terjadinya penurunan *Net Profit Margin*. Sehingga penurunan *Return On Equity* menyebabkan tingkat pengembalian modal perusahaan ritel kepada para pemegang saham kurang baik.

Kata Kunci : Analisis Dupont, *Return On Equity*, *Net Profit Margin*, *Total Asset Turnover*, *Equity Multiplier*.

¹ Mahasiswa Program Studi Manajemen Universitas Bakrie

**ANALYSIS OF RETURN ON EQUITY GROWTH USING DUPONT ANALYSIS
IN RETAIL COMPANIES LISTED IN INDONESIA STOCK EXCHANGE IN
2013 - 2017**

Zikrina Istighfarah Willi²

ABSTRACT

The study objectives are to determine the growth of profitability (Return On Equity) and to find out what factors influence changes in the profitability of retail companies listed on the Indonesia Stock Exchange in 2013 - 2017. This study conducted an analysis using the dupont system approach. The number of samples in this study were 12 samples from 25 companies selected based on the purposive sampling selection technique and using secondary data types. The results of this study indicate that retail company Return On Equity fluctuates and its growth tends to decrease, the factors that influence the change in Return On Equity are the low and changing the decrease in Profit Margin. So that the decline in Return On Equity causes the return on retail company capital to shareholders is not good.

Key Words : Dupont Analysis, Return On Equity, Net Profit Margin, Total Asset Turnover, Equity Multiplier.

² Undergraduate Student of Management Program at Bakrie University

DAFTAR ISI

HALAMAN PERNYATAAN ORISINALITAS.....	i
HALAMAN PENGESAHAN.....	ii
KATA PENGANTAR	iii
HALAMAN PERNYATAAN PERSETUJUAN PUBLIKASI.....	v
ABSTRAK.....	vi
ABSTRACT.....	vii
DAFTAR ISI.....	viii
DAFTAR GAMBAR.....	x
DAFTAR TABEL.....	xi
DAFTAR GRAFIK.....	xii
DAFTAR LAMPIRAN.....	xiii
BAB I.....	1
1.1 Latar Belakang	1
1.2 Rumusan Masalah.....	5
1.4 Manfaat Penelitian.....	5
BAB II TINJAUAN TEORITIS	7
2.1 Pengertian Ritel.....	7
2.2 Fungsi Bisnis Ritel.....	7
2.3 Jenis – jenis Ritel	8
2.4 Laporan Keuangan	9
2.4.1 Pengertian Laporan Keuangan	9
2.4.2 Jenis – Jenis Laporan Keuangan	10
2.5 Analisis Laporan Keuangan	11
2.5.1 Pengertian Analisis Laporan Keuangan	11
2.5.2 Tujuan Analisis Laporan Keuangan.....	12
2.5.3 Alat – Alat Analisis Laporan Keuangan	13
2.6 Penelitian Terdahulu.....	22
2.7 Kerangka Pemikiran.....	24
BAB III METODE PENELITIAN	25

3.1	Pendekatan Penelitian	25
3.2	Jenis Penelitian.....	25
3.3	Populasi dan Sampel	26
3.4	Sumber Data.....	27
3.5	Metode Pengumpulan Data.....	27
3.6	Variabel Penelitian dan Definisi Operasional	28
3.7	Tehnik Analisis Data.....	29
ANALISIS DAN PEMBAHASAN		30
4.1	Gambaran Umum Objek Penelitian	30
4.2	Analisis Data.....	31
4.2.1	Perbandingan antar perusahaan ritel	31
4.2.2	Analisis Dupont.....	44
BAB V SIMPULAN DAN SARAN		48
5.1	Simpulan	48
5.2	Saran	49
DAFTAR PUSTAKA		50
LAMPIRAN.....		56

DAFTAR GAMBAR

Gambar 2.1 Kerangka Pemikiran.....	24
------------------------------------	----

DAFTAR TABEL

Tabel 1.1 Daftar <i>Return On Equity</i> 12 Perusahaan Ritel	3
Tabel 3.1 Daftar Perusahaan Ritel	27
Tabel 4.1 Rincian Pemilihan Sampel	30
Tabel 4.2 Daftar Perusahaan Ritel	27
Tabel 4.3 Tabel Pemusatan Data NPM Industri Ritel.....	32
Tabel 4.4 <i>Net Profit Margin</i> 12 Perusahaan Ritel Periode 2013 - 2017	32
Tabel 4.5 Tabel Pemusatan Data <i>Total Asset Turnover</i> Industri Ritel.....	36
Tabel 4.6 <i>Total Asset Turnover</i> 12 Perusahaan Ritel Periode 2013 - 2017	36
Tabel 4.7 Tabel Pemusatan Data <i>Equity Multiplier</i> Industri Ritel.....	40
Tabel 4.8 <i>Equity Multiplier</i> 12 Perusahaan Ritel Periode 2013 - 2017	40
Tabel 4.9 Tabel Dekomposisi ROE	44
Tabel 4.1 Tabel Rata - Rata <i>Net Income</i> dan <i>Sales</i> Pada Industri Ritel Pada Tahun 2013 – 2017.....	46

DAFTAR GRAFIK

Grafik 4.1 Grafik <i>Net Profit Margin</i> 12 Perusahaan Ritel	33
Grafik 4.2 Grafik <i>Total Asset Turnover</i> 12 Perusahaan Ritel	37
Grafik 4.3 Grafik <i>Equity Multiplier</i> 12 Perusahaan Ritel	41
Grafik 4.4 Grafik Dekomposisi ROE.....	45

DAFTAR LAMPIRAN

Lampiran 1 Hasil Perhitungan Net Profit Margin, Total Asset Turnover dan Equity Multiplier	56
--	----