

**ANALISIS PENGARUH FAKTOR MIKRO DAN MAKRO
TERHADAP PERTUMBUHAN BANK UMUM SYARIAH DI
INDONESIA PERIODE 2013 - 2015**

TUGAS AKHIR



YUNE ILHAMI

1121001034

**PROGRAM STUDI MANAJEMEN
FAKULTAS EKONOMI DAN ILMU SOSIAL
UNIVERSITAS BAKRIE
JAKARTA
2016**

HALAMAN PERNYATAAN ORISINALITAS

Tugas Akhir ini adalah hasil karya saya sendiri,
dan semua sumber baik yang dikutip maupun dirujuk
telah saya nyatakan dengan benar.

Nama : Yune Ilhami

NIM : 1121001034

Tanda Tangan :

A handwritten signature in black ink, appearing to read 'Yune Ilhami', with a large, sweeping initial stroke.

Tanggal : 2 September 2016

HALAMAN PENGESAHAN

Tugas akhir ini diajukan oleh :

Nama : Yune Ilhami
NIM : 1121001034
Program Studi : Manajemen
Judul Skripsi : Analisis Pengaruh Faktor Mikro dan Makro Terhadap Pertumbuhan Bank Umum Syariah di Indonesia Periode 2013 - 2015


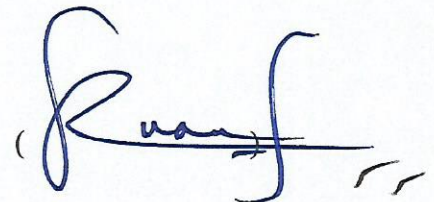
Telah berhasil dipertahankan dihadapan Dewan Penguji dan diterima sebagai bagian persyaratan yang diperlukan untuk memperoleh gelar Sarjana Manajemen pada Program Studi Manajemen Fakultas Ekonomi dan Ilmu Sosial, Universitas Bakrie.

DEWAN PENGUJI

Pembimbing : Dudi Rudianto, Dr., S.E., M.Si.

Penguji 1 : Deddy Herdiansjah, Ir., M.Sc., M.B.A., Ph. D(

Penguji 2 : Anon Kuswardono, S.E., M.B.A.



Ditetapkan di : Jakarta

Tanggal : 2 September 2016

UNGKAPAN TERIMA KASIH

Segala puji beserta syukur penulis sampaikan kepada Allah SWT pemelihara alam semesta, karena dengan rahmat dan hidayah-Nya, tugas akhir dengan judul “Analisis Pengaruh Faktor Mikro dan Makro Terhadap Pertumbuhan Bank Umum Syariah di Indonesia Periode 2013 – 2015” dapat diselesaikan dengan baik. Tugas akhir ini disusun sebagai salah satu syarat untuk menyelesaikan studi S-1 Program Studi Manajemen, Fakultas Ekonomi dan Ilmu Sosial, Universitas Bakrie.

Dalam menyelesaikan penyusunan tugas akhir ini, terdapat banyak dukungan dari berbagai pihak, baik dukungan moral maupun material. Oleh karena itu, izinkanlah penulis mengucapkan terima kasih kepada pihak-pihak tersebut, di antaranya:

1. Bapak Dr. Dudi Rudianto, SE., M. Si. selaku pembimbing tugas akhir yang selalu membimbing dan memberikan banyak masukan, serta dukungan untuk segera menyelesaikan tugas akhir ini.
2. Bapak M. Taufiq Amir, SE., MM., Ph. D. selaku Ketua Program Studi Manajemen Universitas Bakrie atas segala bimbingan dan arahnya selama menjalani pendidikan S-1 di Universitas Bakrie;
3. Seluruh dosen dan staf Prodi Manajemen Universitas Bakrie yang telah memberikan ilmu yang bermanfaat.
4. Orangtua yang senantiasa mendukung dan mendoakan penulis selama menjalani pendidikan S-1 di Universitas Bakrie dan selama penyusunan tugas akhir ini.
5. Yanuarta Ilham Partama selaku kakak kandung yang selalu memberikan semangat.
6. Teman-teman seperjuangan dan sepermainan Aldo, Iqbal, Ibnu, Reno, Romeo, Ichsan, Nadya, Syifa, Bella, Erscha, Anita, Ryska, Amel dan Annisa yang senantiasa mendengarkan keluh kesah dan memberikan masukan.

7. Andy, Indah, Ole, Pebri, Reren, Dhia, Diny dan Nadia selaku kesayangan dan teman dekat penulis yang selalu memberikan dukungan dalam bentuk apapun.
8. Semua pihak yang tidak dapat sebutkan satu per satu.

Semoga Allah SWT memberikan balasan terhadap ketulusan semua pihak yang terlibat dalam pembuatan tugas akhir ini, dengan melimpahkan rahmat-Nya, amin. Tentunya dibalik penyusunan tugas akhir ini, diharapkan dapat bermanfaat bagi banyak pihak demi pengembangan informasi dan pengetahuan.

Penulis sebagai manusia biasa tentunya tidak luput dari kesalahan. Oleh karena itu, atas segala kesalahan dan kekurangan didalam tugas akhir ini, penulis mengucapkan mohon maaf dan mengharapkan kritik serta saran yang membangun demi kesempurnaan tugas akhir ini. Atas perhatiannya, penulis ucapkan terimakasih.

Jakarta, 2 September 2016

Yune Ilhami

HALAMAN PERNYATAAN PERSETUJUAN PUBLIKASI

Sebagai civitas akademik Universitas Bakrie, saya yang bertandatangan di bawah ini:

Nama : Yune Ilhami
NIM : 1121001034
Program Studi : Manajemen
Fakultas : Ekonomi dan Ilmu Sosial
Jenis Tugas Akhir : Penelitian Empiris (Skripsi)

Demi pengembangan ilmu pengetahuan, menyetujui untuk memberikan kepada Universitas Bakrie **Hak Bebas Royalti Noneksklusif (Non-exclusive Royalty-Free Right)** atas karya ilmiah saya yang berjudul :

**“ANALISIS PENGARUH FAKTOR MIKRO DAN MAKRO TERHADAP
PERTUMBUHAN BANK UMUM SYARIAH DI INDONESIA PERIODE
TAHUN 2013 - 2015”**


Beserta perangkat yang ada (jika diperlukan). Dengan Hak Bebas Royalti Noneksklusif ini Universitas Bakrie berhak menyimpan, mengalih media/formatkan, mengelola dalam bentuk pangkalan data (*database*), merawat, dan mempublikasikan tugas akhir saya selama tetap mencantumkan nama saya sebagai penulis/pencipta dan sebagai pemilik Hak Cipta untuk kepentingan akademis.

Demikian Pernyataan ini saya buat dengan sebenarnya.

Dibuat di : Jakarta

Padatanggal : 2 September 2016

Yang menyatakan



(Yune Ilhami)

**ANALISIS PENGARUH FAKTOR MIKRO DAN MAKRO TERHADAP
PERTUMBUHAN BANK UMUM SYARIAH DI INDONESIA**

PERIODE 2013 – 2015

Yune Ilhami¹

ABSTRAK

Penelitian ini bertujuan untuk menganalisis pengaruh faktor mikro yang terdiri Dana Pihak Ketiga (DPK), *Financing to Deposit Ratio* (FDR), *Non Performing Financing* (NPF), *Return On Asset* (ROA), dan faktor makro yang terdiri dari *Gross Domestic Product* (GDP), inflasi sebagai variabel bebas terhadap pertumbuhan total aset Bank Umum Syariah sebagai variabel terikat. Perbedaan penelitian ini dengan penelitian sebelumnya terletak pada jenis sampel, periode penelitian serta metode analisis data baru yang digunakan. Bank yang dijadikan sampel merupakan Bank Umum Syariah yang memiliki laporan keuangan triwulan terdiri dari 9 (sembilan) Bank Umum Syariah. Teknik pengambilan sampel dilakukan dengan teknik *purposive sampling* dan menggunakan jenis data sekunder. Hipotesis pada penelitian ini diuji dengan menggunakan model analisis jalur metode *trimming*. Hasil pengujian F menunjukkan bahwa DPK, FDR, NPF, ROA, GDP dan inflasi secara bersama-sama (simultan) berpengaruh signifikan terhadap pertumbuhan total aset. Dari hasil uji secara parsial, didapatkan hasil bahwa FDR memiliki pengaruh yang negatif dan signifikan terhadap pertumbuhan total aset. Sedangkan GDP memiliki pengaruh yang positif dan signifikan terhadap pertumbuhan total aset. Variabel lain yang terdiri dari DPK, NPF, ROA dan inflasi tidak memiliki pengaruh terhadap pertumbuhan total aset selama periode penelitian.

Kata Kunci: Faktor Mikro, Faktor Makro, Pertumbuhan Total Aset.

¹ Mahasiswa Program Studi Manajemen Universitas Bakrie

**ANALYSIS OF MICRO AND MACRO FACTORS INFLUENCE ON THE
GROWTH OF ISLAMIC BANKS IN INDONESIA PERIOD 2013 - 2015**

Yune Ilhami¹

This research aimed to analyze the influence of micro factors comprising Third Party Fund (DPK), Financing to Deposit Ratio (FDR), Non Performing Financing (NPF), Return on Assets (ROA), and macro factors which consist of Gross Domestic Product (GDP) inflation as the independent variables on the growth of the total assets of Islamic Banks as the dependent variable. The difference of this research with previous research lies in the type of sample, the research period, as well as new data analysis method used. Bank sampled an Islamic Banks which have a quarterly financial report consists of nine (9) Islamic Banks. The sampling technique was conducted with a purposive sampling technique and the use of secondary data types. The hypothesis in this research were tested using path analysis model trimming method. The test results showed that the DPK, FDR, NPF, ROA, GDP and inflation together (simultaneously) have a significant effect on the growth of total assets. From the results of the partial test, showed that FDR had a negative and significant effect on the growth of total assets. While GDP has a positive and significant influence on the growth of total assets. Another variable that consists of DPK, NPF, ROA and inflation has no effect on the growth of total assets during the study period.

Keywords: Micro factors, Macro Factors, Growth in Total Assets.

¹ Student of Economics and Social Sciences Bakrie University

DAFTAR ISI

HALAMAN JUDUL	i
HALAMAN PERNYATAAN ORISINALITAS	ii
HALAMAN PENGESAHAN	iii
UNGKAPAN TERIMA KASIH	iv
HALAMAN PERNYATAAN PERSETUJUAN PUBLIKASI	vi
ABSTRAK	vii
DAFTAR ISI	ix
DAFTAR TABEL	xii
DAFTAR GAMBAR	xiii
DAFTAR LAMPIRAN	xiv
BAB I PENDAHULUAN	1
1.1 Latar Belakang Masalah	1
1.2 Rumusan Masalah	9
1.3 Tujuan Penelitian	10
1.4 Manfaat Penelitian	11
1.5.1 Manfaat Teoritis	11
1.5.2 Manfaat Praktis	11
BAB II TINJAUAN PUSTAKA DAN HIPOTESIS	13
2.1 Definisi Konsep.....	13
2.1.1 Bank	13
2.1.2 Kegiatan Bank	14
2.1.3 Jenis-Jenis Bank.....	15
2.1.3.1 Bank Syariah	17
2.1.3.2 Fungsi dan Tujuan Perbankan Syariah	18
2.1.3.3 Prinsip dan Bentuk Usaha Bank Syariah	21
2.1.3.4 Produk Perbankan Syariah	23
2.1.4 Dana Pihak Ketiga (DPK)	25
2.1.5 <i>Financing to Deposit Ratio</i> (FDR)	26

2.1.6 <i>Non Performing Financing</i> (NPF)	27
2.1.7 <i>Return On Asset</i> (ROA)	28
2.1.8 <i>Gross Domestic Product</i> (GDP)	29
2.1.9 Inflasi	29
2.1.10 Total Aset	30
2.2 Penelitian Terdahulu	30
2.3 Kerangka Pemikiran	35
2.4 Kerangka Konsep	37
2.4.1 Pengaruh DPK Terhadap Total Aset	37
2.4.2 Pengaruh FDR Terhadap Total Aset	37
2.4.3 Pengaruh NPF Terhadap Total Aset	38
2.4.4 Pengaruh ROA Terhadap Total Aset	38
2.4.5 Pengaruh GDP Terhadap Total Aset	38
2.4.6 Pengaruh Inflasi Terhadap Total Aset	38
2.5 Hipotesis	40
BAB III METODE PENELITIAN	41
3.1 Populasi dan Sampel	41
3.1.1 Populasi	41
3.1.2 Sampel	41
3.2 Sumber dan Metode Pengumpulan Data	42
3.2.1 Jenis dan Sumber Data	42
3.2.2 Metode Pengumpulan Data	42
3.3 Definisi Operasional Variabel	42
3.4 Metode Analisis Data	45
3.4.1 Prinsip Analisis Jalur	45
3.4.2 Manfaat Analisis Jalur	46
3.4.3 Langkah-Langkah Analisis Jalur	46
BAB IV HASIL DAN PEMBAHASAN	51
4.1 Gambaran Umum Objek Penelitian dan Statistik Deskriptif	51
4.1.1 Gambaran Umum Objek Penelitian	51
4.1.2 Analisis Perkembangan Variabel	52
4.1.2.1 Analisis Perkembangan Total Aset	52

4.1.2.2 Analisis Perkembangan DPK	54
4.1.2.3 Analisis Perkembangan FDR	56
4.1.2.4 Analisis Perkembangan NPF	57
4.1.2.5 Analisis Perkembangan ROA	60
4.1.2.6 Analisis Perkembangan GDP	61
4.1.2.7 Analisis Perkembangan Inflasi	63
4.2 Hasil Penelitian	65
4.2.1 Uji Asumsi Klasik	65
4.2.1.1 Uji Normalitas	65
4.2.2 Hasil Pengujian Hipotesis dengan Analisis Jalur	68
4.2.3 Analisis Korelasi	71
4.2.4 <i>Trimming</i>	75
4.2.5 Interpretasi Hasil Analisis Jalur	78
BAB V SIMPULAN DAN SARAN	80
5.1 Simpulan	80
5.2 Saran	81
DAFTAR PUSTAKA	83
LAMPIRAN	87

DAFTAR TABEL

Tabel 1.1 Daftar Bank Umum Syariah (BUS)	2
Tabel 1.2 Perkembangan Kelembagaan Perbankan Syariah	5
Tabel 1.3 Nilai Total Aset Pada Bank Umum Syariah	6
Tabel 2.1 Produk dan Jasa Perbankan Syariah	23
Tabel 2.2 Kesimpulan Penelitian Terdahulu	34
Tabel 4.1 Pemilihan Sampel Penelitian	51
Tabel 4.2 Perbandingan Nilai Total Aset dan Pertumbuhan Total Aset	53
Tabel 4.3 Hasil Uji <i>Descriptive Statistics</i> DPK	54
Tabel 4.4 Hasil Uji <i>Descriptive Statistics</i> FDR	56
Tabel 4.5 Hasil Uji <i>Descriptive Statistics</i> NPF	58
Tabel 4.6 Hasil Uji <i>Descriptive Statistics</i> ROA	60
Tabel 4.7 Hasil Uji <i>Descriptive Statistics</i> GDP	61
Tabel 4.8 Hasil Uji <i>Descriptive Statistics</i> Inflasi	63
Tabel 4.9 Hasil Uji <i>One Sample Kolmogorov-Smirnov</i>	67
Tabel 4.10 Hasil Uji Koefisien Determinasi (R^2)	68
Tabel 4.11 Hasil Uji Signifikan Simultan (Uji-F)	69
Tabel 4.12 Hasil Uji – T Pengujian Parsial	70
Tabel 4.13 Hasil Uji Korelasi Pearson	71
Tabel 4.14 Kesimpulan Hasil Uji Korelasi <i>Pearson</i>	74

DAFTAR GAMBAR

Gambar 2.1 Kerangka Pemikiran	36
Gambar 2.2 Kerangka Konsep	39
Gambar 3.1 Diagram Jalur	47
Gambar 4.1 Perkembangan Total Aset Bank Umum Syariah	52
Gambar 4.2 Pertumbuhan DPK Periode 2013 – 2015	55
Gambar 4.3 Pertumbuhan FDR Periode 2013 – 2015	57
Gambar 4.4 Pertumbuhan NPF Periode 2013 – 2015	59
Gambar 4.5 Pertumbuhan ROA Periode 2013 – 2015	61
Gambar 4.6 Pertumbuhan GDP Periode 2013 – 2015	62
Gambar 4.7 Pertumbuhan Inflasi Periode 2013 – 2015	64
Gambar 4.8 Histogram Uji Normalitas	66
Gambar 4.9 Grafik Normal P-Plot	66
Gambar 4.10 Model Diagram Jalur Setelah <i>Trimming</i>	75

DAFTAR LAMPIRAN

Lampiran 1 Data Nilai DPK, FDR, NPF, ROA, GDP dan Inflasi	87
Lampiran 2 Data Rata-Rata Pertumbuhan DPK, FDR, NPF, ROA, GDP dan Inflasi	90
Lampiran 3 Hasil Uji Statistik	91