

**PENGARUH STRUKTUR AKTIVA, PROFITABILITAS DAN
UKURAN PERUSAHAAN TERHADAP STRUKTUR MODAL
PADA PERUSAHAAN SUB SEKTOR MAKANAN DAN
MINUMAN YANG TERDAFTAR DI BURSA EFEK
INDONESIA (BEI) PERIODE 2013–2017**

TUGAS AKHIR



INDAH PERMATA SARI

1171921003

**PROGRAM STUDI S1 MANAJEMEN
FAKULTAS EKONOMI DAN ILMU SOSIAL
UNIVERSITAS BAKRIE**

JAKARTA

2019

**PENGARUH STRUKTUR AKTIVA, PROFITABILITAS DAN
UKURAN PERUSAHAAN TERHADAP STRUKTUR MODAL
PADA PERUSAHAAN SUB SEKTOR MAKANAN DAN
MINUMAN YANG TERDAFTAR DI BURSA EFEK
INDONESIA (BEI) PERIODE 2013–2017**

TUGAS AKHIR

Diajukan sebagai salah satu syarat untuk memperoleh gelar Sarjana Manajemen



INDAH PERMATA SARI

1171921003

**PROGRAM STUDI S1 MANAJEMEN
FAKULTAS EKONOMI DAN ILMU SOSIAL
UNIVERSITAS BAKRIE**

JAKARTA

2019

HALAMAN PERNYATAAN ORISINALITAS

Tugas Akhir ini adalah hasil karya saya sendiri, dan semua sumber baik yang dikutip maupun dirujuk telah saya nyatakan dengan benar.

Nama : Indah Permata Sari

NIM :1171921003

Tanda Tangan : 

Tanggal : 21 Agustus 2019

HALAMAN PENGESAHAN

Tugas akhir ini diajukan oleh :

Nama : Indah Permata Sari
NIM : 1171921003
Program Studi : S1 Manajemen
Fakultas : Ekonomi dan Ilmu Sosial
Judul Skripsi : Pengaruh Struktur Aktiva, Profitabilitas Dan Ukuran Perusahaan Terhadap Struktur Modal Pada Perusahaan Sub Sektor Makanan Dan Minuman Yang Terdaftar Di Bursa Efek Indonesia Periode 2013-2017.

Telah berhasil dipertahankan dihadapan Dewan Penguji dan diterima sebagai bagian persyaratan yang diperlukan untuk memperoleh gelar Sarjana Manajemen pada Program Studi Manajemen Fakultas Ekonomi dan Ilmu Sosial, Universitas Bakrie.





DEWAN PENGUJI

Pembimbing : Ade Suryana, SE. Ak, M.M.

Penguji I : Dudi Rudianto, Dr., S.E., M.Si.

Penguji II : Imbang J. Mangkuto, Ir., M.Sc., M.B.A.

Penguji III : Aurino Rilman A. Djamaris, Ir., M.M.

()
()
()
()

Ditetapkan di : Jakarta

Tanggal : 21 Agustus 2019

UNGKAPAN TERIMA KASIH

Puji dan syukur saya panjatkan kepada Allah SWT karena berkat rahmat dan kasih-Nya penulis dapat menyelesaikan skripsi ini dengan judul “Pengaruh Struktur Aktiva, Profitabilitas dan Ukuran Perusahaan terhadap Struktur Modal pada Perusahaan Subsektor Makanan dan Minuman yang Terdaftar di Bursa Efek Indonesia (BEI) Periode 2013-2017” dengan baik.

Tujuan penulisan skripsi ini untuk memenuhi salah satu syarat memperoleh gelar Sarjana Manajemen bagi mahasiswa program S-1 di program studi Manajemen Universitas Bakrie Jakarta. Penulis menyadari bahwa skripsi ini masih jauh dari kesempurnaan, oleh sebab itu penulis mengharapkan kritik dan saran yang bersifat membangun dari semua pihak demi kesempurnaan skripsi ini.

Terselesaikannya skripsi ini tidak lepas dari bantuan banyak pihak, sehingga pada kesempatan ini dengan segala kerendahan hati dan penuh rasa hormat penulis menyampaikan terima kasih yang sebesar-besarnya bagi semua pihak yang telah memberikan bantuan.

Akhir kata, penulis berharap semoga skripsi ini dapat bermanfaat bagi kita semua dan menjadi bahan masukan dalam dunia akademik.

Jakarta, 21 Agustus 2019



Indah Permata Sari

HALAMAN PERNYATAAN PERSETUJUAN PUBLIKASI

Sebagai sivitas akademik Universitas Bakrie, saya yang bertanda tangan dibawah ini:

Nama : Indah Permata Sari
NIM : 1171921003
Program Studi : Manajemen
Fakultas : Fakultas Ekonomi dan Ilmu Sosial
Jenis Tugas Akhir : Skripsi

Demi pengembangan ilmu pengetahuan, menyetujui untuk memberikan kepada Universitas Bakrie Hak Bebas Royalti Non Eksklusif (*Non-exclusive Royalty-Free Right*) atas karya ilmiah saya yang berjudul **Pengaruh Struktur Aktiva, Profitabilitas dan Ukuran Perusahaan terhadap Struktur Modal pada Perusahaan Subsektor Makanan dan Minuman yang terdaftar di Bursa Efek Indonesia (BEI) periode 2013-2017.**

Beserta perangkat yang ada (jika diperlukan). Dengan Hak Bebas Royalti Non Eksklusif ini Universitas Bakrie berhak menyimpan, mengalih media/formatkan, mengelola dalam bentuk pangkalan data (database), merawat, dan mempublikasikan tugas akhir saya selama tetap mencantumkan nama saya sebagai penulis/pencipta dan sebagai pemilik Hak Cipta untuk kepentingan akademis.

Demikian pernyataan ini saya buat dengan sebenarnya.

Dibuat di : Jakarta
Pada Tanggal : 21 Agustus 2019

Yang Menyatakan



Indah Permata Sari

Pengaruh Struktur Aktiva, Profitabilitas dan Ukuran Perusahaan Terhadap Struktur Modal Pada Perusahaan Sub Sektor Makanan dan Minuman yang Terdaftar di Bursa Efek Indonesia Periode 2013-2017

Indah Permata Sari

Abstrak

Penelitian ini dilakukan untuk mengetahui pengaruh tingkat struktur aktiva yang diukur (SA), tingkat profitabilitas yang diukur dengan *return on assets* (ROA) dan ukuran perusahaan yang diukur dengan Ln (*Size*) terhadap Struktur Modal yang diukur dengan *debt equity ratio* (DER) pada perusahaan subsektor makanan dan minuman yang terdaftar di Bursa Efek Indonesia periode 2013-2017. Metode analisis yang digunakan dimulai dengan analisis deskriptif, asumsi klasik, regresi linier berganda, kemudian hipotesis. Hasil penelitian ini menunjukkan bahwa struktur aktiva, profitabilitas dan ukuran perusahaan berpengaruh secara simultan terhadap struktur modal. Namun secara parsial, struktur aktiva dan ukuran perusahaan tidak berpengaruh terhadap struktur modal. Sementara profitabilitas secara parsial berpengaruh negatif signifikan terhadap struktur modal. Diharapkan bahwa hasil penelitian ini dapat digunakan sebagai referensi bagi investor dalam membuat keputusan investasi serta bagi manajemen perusahaan untuk dapat dijadikan pertimbangan dalam pengambilan keputusan mengenai penggunaan struktur modal.

Kata Kunci : Struktur Aktiva, Profitabilitas, Ukuran Perusahaan dan Struktur Modal.

**The Effect of Structure Assets, Profitability and Firm Size to Capital
Structure of Food and Beverage Sub Sector Companies Listed on Indonesia
Stock Exchange the period 2013-2017**

Indah Permata Sari

Abstract

The study aims to determine the effect of the level of structure assets as measured by SA, the level of profitability as measured by Return On Assets (ROA) and the level of firm size as measured by Ln (Size) on capital structure as measured by Debt Equity Ratio (DER) in the food and beverage subsector companies listed on Indonesia Stock Exchange for the periode 2013-2017. The analytical method used begins with descriptive analysis, classical assumption, multiple linear regression and then hypothesis. The results of this study indicate that the structure assets, profitability and firm size simultaneously influence the capital structure. But partially, the structure assets and firm size does not affect the capital structure. While partial profitability has a significant negative influence the capital structure. It is expected that the results of this study can be used as a reference for investors in making investment decisions and for company management to be taken into consideration in making decisions regarding the use of capital structure.

Keywords: Structure Assets, Profitability, Firm Size and Capital Structure.

DAFTAR ISI

HALAMAN ORISINALITAS	iii
HALAMAN PENGESAHAN	iv
UNGKAPAN TERIMA KASIH	v
HALAMAN PERNYATAAN PERSETUJUAN PUBLIKASI	vi
ABSTRAK	vii
DAFTAR ISI	ix
DAFTAR GAMBAR	xi
DAFTAR TABEL	xii
BAB I PENDAHULUAN	1
1.1 Latar Belakang Masalah	1
1.2 Rumusan Masalah	7
1.3 Tujuan Penelitian	8
1.4 Manfaat Penelitian	8
1.4.1 Manfaat Teoritis	8
1.4.2 Manfaat Praktis	8
BAB II TINJAUAN PUSTAKA	10
2.1 Tinjauan Konseptual	10
2.1.1 Struktur Aktiva	10
2.1.1.1 Pengertian Struktur Aktiva	10
2.1.1.2 Komponen Struktur Aktiva	10
2.1.1.3 Rasio Struktur Aktiva	11
2.1.2 Profitabilitas	11
2.1.2.1 Pengertian Profitabilitas	11
2.1.2.2 Tujuan Profitabilitas	12
2.1.2.3 Rasio Profitabilitas	12
2.1.3 Ukuran Perusahaan (Firm Size)	13
2.1.3.1 Pengertian Ukuran Perusahaan	13
2.1.3.2 Rasio Ukuran Perusahaan	14
2.1.4 Struktur Modal	15
2.1.4.1 Pengertian Struktur Modal	15
2.1.4.2 Teori Struktur Modal	16
2.1.4.2.1 Teori Struktur Modal Modern	16
2.1.4.2.2 Teori Sinyal (<i>Signalling Theory</i>)	19
2.1.4.2.3 <i>Agency Theory</i>	19
2.1.4.2.4 <i>Trade-Off Theory</i>	20
2.1.4.2.5 <i>Pecking Order Theory</i>	20
2.1.4.2.6 Teori Struktur Modal Tradisional	22
2.1.4.3 Sumber Pembiayaan	23
2.1.4.4 Struktur Pembiayaan	24
2.1.4.5 Struktur Modal Optimal	24
2.1.4.6 Faktor-Faktor yang Mempengaruhi Struktur Modal	25
2.1.4.7 Rasio Struktur Modal	27
2.2 Penelitian Terdahulu	28
2.3 Kerangka Konseptual	35
2.4 Pengembangan Hipotesis	36
BAB III METODE PENELITIAN	37
3.1 Populasi dan Sampel	37
3.1.1 Populasi	37
3.1.2 Sampel	37

3.2	Teknik Pengumpulan Data	38
3.2.1	Jenis Data	38
3.2.2	Sumber Data	38
3.2.3	Pengumpulan Data	38
3.3	Definisi Operasional dan Pengukuran Variabel	39
3.3.1	Operasional Variabel	39
3.3.2	Pengukuran Variabel	40
3.4	Teknik Analisis	41
3.4.1	Teknik Analisis	41
3.4.2	Statistik Deskriptif Data	41
3.4.3	Metode Analisis Regresi Data Panel	41
3.4.4	Uji Asumsi Klasik	42
3.4.4.1	Uji Normalitas	42
3.4.4.2	Uji Heterokedastisitas	42
3.4.4.3	Uji Multikolinieritas	43
3.4.4.4	Uji Autokorelasi	43
3.5	Uji Hipotesis	43
3.5.1	Uji Koefisien Determinasi (R^2)	43
3.5.2	Uji Signifikansi Simultan (Uji F)	44
3.5.3	Uji Parsial (Uji t)	44
3.5.4	Analisis Regresi Linier Berganda	45
BAB IV	HASIL DAN PEMBAHASAN	47
4.1	Gambaran Umum Objek Penelitian	47
4.2	Analisis Deskriptif	48
4.3	Analisis Regresi Data Panel	50
4.4	Uji Asumsi Klasik	50
4.4.1	Uji Normalitas	50
4.4.2	Uji Heteroskedastisitas	52
4.4.3	Uji Multikolonieritas	52
4.4.4	Uji Autokorelasi	53
4.5	Uji Hipotesis	54
4.5.1	Uji Koefisien Determinasi (R^2)	54
4.5.2	Uji Signifikansi Simultan (F)	55
4.5.3	Uji Parsial (Uji Statistik t)	55
4.6	Pembahasan Hasil Penelitian	57
4.6.1	Pengaruh Struktur Aktiva Terhadap Struktur Modal	57
4.6.2	Pengaruh Profitabilitas Terhadap Struktur Modal	58
4.6.3	Pengaruh Ukuran Perusahaan Terhadap Struktur Modal	59
4.6.4	Pengaruh Struktur Aktiva, Ptofitabilitas dan Ukuran Perusahaan Terhadap Struktur Modal	60
BAB V	SIMPULAN DAN SARAN	61
5.1	Kesimpulan	61
5.2	Saran	61
	DAFTAR PUSTAKA	64
	LAMPIRAN	66

DAFTAR GAMBAR

Gambar 1.1 Proyeksi Pertumbuhan Penduduk Indonesia	4
Gambar 2.1 Kerangka Pemikiran	35
Gambar 4.1 Grafik Histogram	51
Gambar 4.2 <i>Mapping</i> (Uji Autokorelasi)	54

DAFTAR TABEL

Tabel 1.1 Data Struktur Aktiva, Profitabilitas, Ukuran Perusahaan dan Struktur Modal PT Indofood CPB Sukses Makmur Tbk	5
Tabel 2.1 Matriks Penelitian Sebelumnya	32
Tabel 3.1 Sampel Penelitian	38
Tabel 4.1 Kriteria Sampel Penelitian	47
Tabel 4.2 Sampel Akhir Penelitian	47
Tabel 4.3 Hasil Analisa Deskriptif	48
Tabel 4.4 Hasil Uji Pooling	50
Tabel 4.5 Hasil Uji Normalitas	51
Tabel 4.6 Hasil Uji Heteroskedastisitas	52
Tabel 4.7 Hasil Uji Multikolonieritas	53
Tabel 4.8 Hasil Uji Autokorelasi	53
Tabel 4.9 Hasil Uji Koefisien Determinasi (R^2)	54
Tabel 4.10 Hasil Uji Statistik F	55
Tabel 4.11 Hasil Uji Parsial (Uji Statistik t)	56