

**PENGARUH PROFITABILITAS, *LEVERAGE*, ARUS KAS
OPERASI DAN *TOTAL ASSET TURNOVER* TERHADAP
*FINANCIAL DISTRESS***

TUGAS AKHIR

Diajukan sebagai salah satu syarat untuk memperoleh gelar Sarjana Akuntansi



TIA NURUL FATIHAH

1161002065

**PROGRAM STUDI AKUNTANSI
FAKULTAS EKONOMI DAN ILMU SOSIAL
UNIVERSITAS BAKRIE
JAKARTA
2020**

HALAMAN PERNYATAAN ORISINALITAS

**Tugas Akhir ini adalah hasil karya saya sendiri,
dan semua sumber baik yang dikutip maupun dirujuk
telah saya nyatakan dengan benar.**

Nama : TIA NURUL FATIHAH

NIM : 1161002065

Tanda Tangan : 

Tanggal : 21 Agustus 2020


HALAMAN PENGESAHAN


Tugas Akhir ini diajukan oleh:


Nama : Tia Nurul Fatimah
NIM : 1161002065
Program Studi : Akuntansi
Fakultas : Ekonomi dan Ilmu Sosial
Judul Skripsi : Pengaruh Profitabilitas, *Leverage*, Arus Kas Operasi dan *Total Asset Turnover* Terhadap *Financial Distress*

Telah berhasil dipertahankan di hadapan Dewan Penguji dan diterima sebagai bagian persyaratan yang diperlukan untuk memperoleh gelar Sarjana Akuntansi pada Program Studi Akuntansi, Fakultas Ilmu Ekonomi dan Sosial , Universitas Bakrie.

DEWAN PENGUJI

Pembimbing : Dr. Tita Djuitaningsih, SE., M.Si., Ak., CA (..........)

Penguji I : Dr. Jurica Lucyanda, SE., M.Si. (..........)

Penguji II : Rene Johannes, SE., MSi., MM., MSi., Ak., CA., CPMA, CPA (Aust.), CSCA, ACPA. (..........)

Ditetapkan di : Jakarta

Tanggal : 21 Agustus 2020

KATA PENGANTAR

Puji dan syukur kehadiran Allah SWT, atas segala rahmat yang telah diberikan sehingga tugas akhir yang berjudul “Pengaruh Profitabilitas, *Leverage*, Arus Kas Operasi dan *Total Asset Turnover* Terhadap *Financial Distress*” dapat diselesaikan sebagai salah satu persyaratan untuk mencapai gelar Sarjana Akuntansi pada Program Sarjana (S1) Program Studi Akuntansi Fakultas Ekonomi dan Ilmu Sosial di Universitas Bakrie. Penyelesaian tugas akhir ini tidak terlepas dari bantuan dan dukungan dari berbagai pihak. Oleh karena itu penulis ingin mengucapkan terima kasih kepada:

1. Ibu Dr. Tita Djuitaningsih, S.E., M.Si., Ak., CA selaku dosen pembimbing yang telah menyediakan waktu, tenaga, dan pikirannya dalam membimbing penulis, serta senantiasa memberikan kritik dan saran dalam penyusunan dan penyempurnaan tugas akhir ini.
2. Keluarga tercinta, Ayahanda H. Nurkat Hadi Kusomo dan Ibunda Hj. Dede Jahronah atas motivasi, semangat, kepercayaan dan doa yang tiada hentinya selalu mengiringi setiap langkah penulis. Kakak dan adik tersayang Uswatun Hasanah, Fitria Lestari dan M. Luthfi Hakim atas bantuan, semangat dan doa yang selalu menyertai. Terima kasih untuk segala bentuk dukungan yang telah kalian berikan.
3. Ibu Dr. Jurica Lucyanda, SE., M.Si. atas saran-saran yang diberikan dalam penyempurnaan proposal hingga tugas akhir ini.
4. Sahabat dan teman seperjuangan, Suci Ramadhani M dan Desy Rachmawati yang telah membantu diskusi serta memberikan dukungan dalam proses penyusunan tugas akhir ini.

Akhir kata, penulis berharap Allah SWT berkenan membalas segala kebaikan semua pihak yang telah membantu. Semoga tugas akhir ini dapat memberikan manfaat bagi pembaca dan semua pihak yang berkepentingan.

Jakarta, 4 Agustus 2020



Tia Nurul Fatimah

HALAMAN PERNYATAAN PERSETUJUAN PUBLIKASI

Sebagai sivitas akademik Universitas Bakrie, saya yang bertanda tangan di bawah ini:

Nama : Tia Nurul Fatihah
NIM : 1161002065
Program Studi : Akuntansi
Fakultas : Ekonomi dan Ilmu Sosial
Jenis Tugas Akhir : Riset Bisnis

demikian pengembangan ilmu pengetahuan, menyetujui untuk memberikan kepada Universitas Bakrie **Hak Bebas Royalti Noneksklusif** (*Non-exclusive Royalty-Free Right*) atas karya ilmiah saya yang berjudul:

Pengaruh Profitabilitas, Leverage, Arus Kas Operasi dan Total Asset Turnover Terhadap Financial Distress

beserta perangkat yang ada (jika diperlukan). Dengan Hak Bebas Royalti Noneksklusif ini Universitas Bakrie berhak menyimpan, mengalih media/formatkan, mengelola dalam bentuk pangkalan data (database), merawat dan mempublikasikan tugas akhir saya selama tetap mencantumkan nama saya sebagai penulis/pencipta dan sebagai pemilik Hak Cipta untuk kepentingan akademis.

Demikian pernyataan ini saya buat dengan sebenarnya.

Dibuat di : Jakarta

Pada tanggal : 21 Agustus 2020

Yang menyatakan



(Tia Nurul Fatihah)

**PENGARUH PROFITABILITAS, *LEVERAGE*, ARUS KAS
OPERASI DAN *TOTAL ASSET TURNOVER* TERHADAP
*FINANCIAL DISTRESS***

Tia Nurul Fatimah¹

ABSTRAK

Adanya fenomena *financial distress* dan masih terjadinya *mixed results* dalam penelitian-penelitian mengenai *financial distress*, mendorong peneliti untuk melakukan penelitian kembali mengenai faktor-faktor yang memengaruhinya. Penelitian ini bertujuan untuk menguji pengaruh profitabilitas, *leverage*, arus kas operasi dan *total asset turnover* terhadap *financial distress*. Populasi penelitian ini adalah perusahaan sektor *property, real estate and building construction* yang terdaftar di Bursa Efek Indonesia periode 2016-2018 yang berjumlah 204 perusahaan. Teknik pengambilan sampel yang digunakan adalah metode *purposive sampling*. Berdasarkan metode tersebut diperoleh ukuran sampel 42. Metode analisis yang digunakan adalah regresi linier berganda. Hasil penelitian ini menunjukkan bahwa rasio profitabilitas dan *leverage* berpengaruh positif terhadap *financial distress*. Sedangkan arus kas operasi dan *total asset turnover* tidak berpengaruh terhadap *financial distress*.

Kata kunci: profitabilitas, *leverage*, arus kas operasi, *total asset turnover*, *financial distress*.

¹ Mahasiswa Akuntansi Universitas Bakrie

**EFFECT OF PROFITABILITY, LEVERAGE, CASH FLOW
OPERATIONS AND TOTAL ASSETS OF TURNOVER ON
FINANCIAL DISTRESS**

Tia Nurul Fatihah²

ABSTRACT

The existence of the phenomenon of financial distress and the still occurrence of mixed results in studies of financial distress, encourage researchers to do research again on the factors that influence it. This study aims to examine the effect of profitability, leverage, operating cash flow and total asset turnover on financial distress. The population of this study is property, real estate and building construction sector companies listed on the Indonesia Stock Exchange in the 2016-2018 period, amounting to 204 companies. The sampling technique is the purposive sampling method. Based on these methods a sample size of 42 is obtained. The analytical method used is multiple linear regression. The results of this study indicate that the profitability ratio and leverage has a positive influence on financial distress. While operating cash flow and total asset turnover do not affect financial distress.

Keywords: *probability, leverage, operating cash flow, total asset turnover, financial distress.*

² Accounting student at Bakrie University

DAFTAR ISI

HALAMAN JUDUL	i
HALAMAN PERNYATAAN ORISINALITAS	ii
HALAMAN PENGESAHAN	iii
KATA PENGANTAR.....	iv
HALAMAN PERNYATAAN PERSETUJUAN PUBLIKASI.....	vi
ABSTRAK.....	vii
ABSTRACT	viii
DAFTAR GAMBAR.....	xii
DAFTAR TABEL	xiii
DAFTAR LAMPIRAN	xiv
BAB I PENDAHULUAN	Error! Bookmark not defined.
1.1 Latar Belakang Masalah	Error! Bookmark not defined.
1.2 Rumusan Masalah	Error! Bookmark not defined.
1.3 Tujuan Penelitian.....	Error! Bookmark not defined.
1.4 Manfaat Penelitian.....	Error! Bookmark not defined.
1.4.1 Manfaat Teoritis	Error! Bookmark not defined.
1.4.2 Manfaat Praktis.....	Error! Bookmark not defined.
BAB II TINJAUAN PUSTAKA DAN HIPOTESIS .	Error! Bookmark not defined.
2.1 Landasan Teori.....	Error! Bookmark not defined.
2.1.1 Teori Keagenan	Error! Bookmark not defined.
2.1.2 Teori Sinyal.....	Error! Bookmark not defined.
2.2 Definisi Konsep dan Review Penelitian Sebelumnya .	Error! Bookmark not defined.
2.2.1 <i>Financial Distress</i>	Error! Bookmark not defined.
2.2.2 Profitabilitas	Error! Bookmark not defined.
2.2.3 <i>Leverage</i>	Error! Bookmark not defined.
2.2.4 Arus Kas Operasi.....	Error! Bookmark not defined.
2.2.5 <i>Total Asset Turnover</i>	Error! Bookmark not defined.
2.2.6 <i>Review</i> Penelitian Sebelumnya....	Error! Bookmark not defined.
2.3 Hipotesis	Error! Bookmark not defined.

2.3.1 Pengaruh Profitabilitas terhadap <i>Financial Distress</i>	Error!
Bookmark not defined.	
2.3.2 Pengaruh <i>Leverage</i> terhadap <i>Financial Distress</i>	Error!
Bookmark not defined.	
2.3.3 Pengaruh Arus Kas Operasi terhadap <i>Financial Distress</i>	Error!
Bookmark not defined.	
2.3.4 Pengaruh <i>Total Asset Turnover</i> terhadap <i>Financial Distress</i>	Error! Bookmark not defined.
BAB III METODE PENELITIAN	Error! Bookmark not defined.
3.1 Populasi dan Sampel.....	Error! Bookmark not defined.
3.2 Sumber Data dan Teknik Pengumpulan Data	Error! Bookmark not defined.
defined.	
3.3 Definisi Operasional Variabel.....	Error! Bookmark not defined.
3.3.1 <i>Financial Distress</i>	Error! Bookmark not defined.
3.3.2 Profitabilitas	Error! Bookmark not defined.
3.3.3 <i>Leverage</i>	Error! Bookmark not defined.
3.3.4 Arus Kas Operasi.....	Error! Bookmark not defined.
3.3.5 <i>Total Asset Turnover</i>	Error! Bookmark not defined.
3.4 Metode Analisis Data	Error! Bookmark not defined.
3.4.1 Statistik Deskriptif	Error! Bookmark not defined.
3.4.2 Uji Asumsi Klasik.....	Error! Bookmark not defined.
3.4.2.1 Uji Normalitas.....	Error! Bookmark not defined.
3.4.2.2 Uji Multikolinearitas	Error! Bookmark not defined.
3.4.2.3 Uji Heteroskedastisitas	Error! Bookmark not defined.
3.4.2.4 Uji Autokorelasi.....	Error! Bookmark not defined.
3.4.3 Uji Hipotesis.....	Error! Bookmark not defined.
3.5 Model Penelitian.....	Error! Bookmark not defined.
BAB IV HASIL DAN PEMBAHASAN.....	Error! Bookmark not defined.
4.1 Hasil Penelitian	Error! Bookmark not defined.
4.1.1 Statistik Deskriptif.....	Error! Bookmark not defined.
4.1.2 Uji Asumsi Klasik.....	Error! Bookmark not defined.
4.1.2.1 Uji Normalitas.....	Error! Bookmark not defined.
4.1.2.2 Uji Multikolinearitas	Error! Bookmark not defined.
4.1.2.3 Uji Heteroskedastisitas ...	Error! Bookmark not defined.

4.1.2.4 Uji Autokorelasi.....	Error! Bookmark not defined.
4.1.3 Pengujian Hipotesis	Error! Bookmark not defined.
4.2 Pembahasan Hasil Penelitian	Error! Bookmark not defined.
4.2.1 Pengaruh Profitabilitas terhadap <i>Financial Distress</i>	Error! Bookmark not defined.
Bookmark not defined.	
4.2.2 Pengaruh <i>Leverage</i> terhadap <i>Financial Distress</i>	Error! Bookmark not defined.
Bookmark not defined.	
4.2.3 Pengaruh Arus Kas Operasi terhadap <i>Financial Distress</i>	Error! Bookmark not defined.
Bookmark not defined.	
4.2.4 Pengaruh <i>Total Asset Turnover</i> terhadap <i>Financial Distress</i>	Error! Bookmark not defined.
Error! Bookmark not defined.	
BAB V SIMPULAN, KETERBATASAN DAN SARAN.....	Error! Bookmark not defined.
defined.	
5.1 Simpulan	Error! Bookmark not defined.
5.2 Keterbatasan Penelitian	Error! Bookmark not defined.
5.3 Saran.....	Error! Bookmark not defined.
DAFTAR PUSTAKA.....	Error! Bookmark not defined.

DAFTAR GAMBAR

Gambar 3.1 Model Penelitian	33
-----------------------------------	----

DAFTAR TABEL

Tabel 1.1 Daftar Perusahaan <i>Property, Real Estate and Building Construction</i> yang Mengalami Penurunan Laba serta Memiliki Laba Negatif Periode 2016-2018	2
Tabel 3.1 Proses Seleksi Sampel Berdasarkan Kriteria	26
Tabel 4.1 Statistik Deskriptif	34
Tabel 4.2 Hasil Uji Normalitas Pertama	36
Tabel 4.3 Hasil Uji Normalitas Kedua	37
Tabel 4.4 Hasil Uji Normalitas Ketiga	38
Tabel 4.5 Hasil Uji Multikolinearitas	39
Tabel 4.6 Hasil Uji Heteroskedastisitas	40
Tabel 4.7 Hasil Uji Autokorelasi	41
Tabel 4.8 Pertimbangan Keputusan Autokorelasi <i>Durbin-Watson</i>	41
Tabel 4.9 Hasil Uji Regresi Linier Berganda	42

DAFTAR LAMPIRAN

Lampiran 1 Daftar Sampel Perusahaan	56
Lampiran 2 Data Olahan untuk SPSS	57
Lampiran 3 Statistik Deskriptif	58
Lampiran 4 Hasil Uji Normalitas Pertama	59
Lampiran 5 Hasil Uji Normalitas Kedua	59
Lampiran 6 Hasil Uji Normalitas Ketiga	60
Lampiran 7 Hasil Uji Multikolinearitas	60
Lampiran 8 Hasil Uji Heteroskedastisitas	61
Lampiran 9 Hasil Uji Autokorelasi	61
Lampiran 10 Hasil Uji Regresi Linier Berganda	62

