

**PENGARUH JUMLAH SAHAM BEREDAR, HARGA SAHAM,  
DAN KINERJA PERUSAHAAN TERHADAP SAHAM TIDUR  
(Studi Empiris Pada Perusahaan Sektor Keuangan yang Terdaftar  
di Bursa Efek Indonesia Tahun 2016 – 2020)**

**TUGAS AKHIR**

**Diajukan sebagai salah satu syarat untuk memperoleh gelar Sarjana  
Akuntansi**



**YEHEZKIEL**

**1191922003**

**PROGRAM STUDI AKUNTANSI  
FAKULTAS EKONOMI DAN ILMU SOSIAL  
UNIVERSITAS BAKRIE  
JAKARTA  
2021**

## **HALAMAN PERNYATAAN ORISINALITAS**

**Tugas Akhir ini adalah hasil karya saya sendiri,  
dan semua sumber baik yang dikutip maupun dirujuk  
telah saya nyatakan dengan benar.**

**Nama : Yehezkiel**

**NIM : 1191922003**

**Tanda Tangan : **

**Tanggal : 18 Agustus 2021**


## HALAMAN PENGESAHAN


Proposal Tugas Akhir ini diajukan oleh:


Nama : Yehezkiel  
NIM : 1191922003  
Program Studi : Akuntansi  
Fakultas : Ekonomi dan Ilmu Sosial  
Judul Skripsi : **Pengaruh Jumlah Saham Beredar, Harga Saham,  
Dan Kinerja Perusahaan Terhadap Saham Tidur**  
(Studi Empiris Pada Perusahaan Sektor Keuangan  
yang Terdaftar di Bursa Efek Indonesia Tahun (2016 –  
2020))

Telah berhasil dipertahankan dihadapan dewan penguji dan diterima sebagai bagian persyaratan yang diperlukan untuk memperoleh gelar Sarjana Akuntansi pada Program Studi Akuntansi Fakultas Ekonomi dan Ilmu Sosial, Universitas Bakrie.

### DEWAN PENGUJI

Penguji 1 : Dr. Tita Djuitaningsih, S.E., M.Si., Ak., CA (.....)

Penguji 2 : Argamaya, S.E., M.E. (.....)

Anggota : Monica Weni Pratiwi, SE., M.Si (.....)

Ditetapkan di : Jakarta  
Tanggal : 18 Agustus 2021

## UNGKAPAN TERIMA KASIH

Puji syukur penulis panjatkan kepada Tuhan Yang Maha Esa, karena atas berkat dan rahmat- Nya, penulis dapat menyelesaikan Tugas Akhir. Tugas Akhir ini berjudul **“Pengaruh Jumlah Saham Beredar, Harga Saham, Dan Kinerja Perusahaan Terhadap Saham Tidur (Studi Empiris Pada Perusahaan Sektor Keuangan yang Terdaftar di Bursa Efek Indonesia Tahun 2016 – 2020)”**. Penulisan Tugas Akhir ini dilakukan dalam rangka memenuhi salah satu syarat untuk mencapai gelar Sarjana Ekonomi Program Studi Akuntansi pada Fakultas Ekonomi, Universitas Bakrie. Saya menyadari bahwa, tanpa bantuan dan bimbingan dari berbagai pihak, dari masa perkuliahan sampai pada penyusunan Proposal Tugas Akhir ini, sangatlah sulit bagi peneliti untuk menyelesaikannya dan masih banyak kekurangan. Oleh karena itu, saya mengucapkan terima kasih kepada:

1. Monica Weni Pratiwi, SE., M.Si. selaku dosen pembimbing yang telah menyediakan waktu dan pikiran serta memberikan saran dan motivasi dalam membimbing penulis selama penyusunan proposal tugas akhir ini, sehingga penulis dapat menyelesaikannya dengan baik.
2. Dr. Tita Djuitaningsih, S.E., M.Si., Ak., CA selaku dosen penguji I yang telah menyediakan waktu dan pikiran serta memberikan saran dan motivasi dalam membimbing penulis selama penyusunan proposal tugas akhir ini, sehingga penulis dapat menyelesaikannya dengan baik.
3. Argamaya, S.E., M.E. selaku dosen penguji II yang telah menyediakan waktu dan pikiran serta memberikan saran dan motivasi dalam membahas proposal tugas akhir ini, sehingga penulis dapat menyelesaikannya dengan baik.
4. Orang tua, kakak, dan adik yang senantiasa memberikan doa dan dukungan, baik moral maupun material sehingga penulisan tugas akhir ini dapat terselesaikan.
5. Muhammad Yusuf, Pebi Febrian, Florencia, dan Empud, yang telah berkontribusi memberikan pengetahuan dan analisa data mengenai saham.

Penulis berharap agar Tuhan Yang Maha Esa berkenan membalas segala kebaikan semua pihak yang telah membantu dalam proses penyusunan dan penyelesaian Tugas Akhir ini. Penulis berharap Tugas Akhir ini dapat bermanfaat bagi pengembangan ilmu dan pihak-pihak terkait ke depan.

Jakarta, 12 Agustus 2021



Yehezkiel

## HALAMAN PERNYATAAN PERSETUJUAN PUBLIKASI

Sebagai sivitas akademik Universitas Bakrie, saya yang bertandatangan di bawah ini :

Nama : Yehezkiel  
NIM : 1191922003  
Program Studi : Akuntansi  
Fakultas : Ekonomi dan Ilmu Sosial  
Jenis Tugas Akhir : Skripsi

Demi pengembangan ilmu pengetahuan, menyetujui untuk memberikan kepada Universitas Bakrie **Hak Bebas Royalti Noneksklusif** (*Non-exclusive Royalty-Free Right*) atas karya ilmiah saya yang berjudul:

**PENGARUH JUMLAH SAHAM BEREDAR, HARGA SAHAM, DAN  
KINERJA PERUSAHAAN TERHADAP SAHAM TIDUR  
(STUDI EMPIRIS PADA PERUSAHAAN SEKTOR KEUANGAN YANG  
TERDAFTAR DI BURSA EFEK INDONESIA TAHUN 2016 – 2020)**

Beserta perangkat yang ada (jika diperlukan). Dengan Hak Bebas Royalti Noneksklusif ini Universitas Bakrie berhak menyimpan, mengalihmedia/formatkan, mengelola dalam bentuk pangkalan data (*database*), merawat, dan mempublikasikan tugas akhir saya selama tetap mencantumkan nama saya sebagai penulis/pencipta dan sebagai pemilik Hak Cipta untuk kepentingan akademis.

Demikian pernyataan ini saya buat dengan sebenarnya.

Dibuat di : Jakarta  
Pada Tanggal : 18 Agustus 2021

Yang menyatakan



( Yehezkiel )

**PENGARUH JUMLAH SAHAM BEREDAR, HARGA SAHAM, DAN  
KINERJA PERUSAHAAN TERHADAP SAHAM TIDUR  
(STUDI EMPIRIS PADA PERUSAHAAN SEKTOR KEUANGAN YANG  
TERDAFTAR DI BURSA EFEK INDONESIA TAHUN 2016-2020)**

Yehezkiel<sup>1</sup>

---

**ABSTRAK**

Penelitian ini bertujuan menguji faktor-faktor yang mempengaruhi saham tidur diantaranya jumlah saham beredar, harga saham, dan kinerja perusahaan. Penelitian ini menambahkan uji interaksi terhadap jumlah saham beredar dengan harga saham terhadap saham tidur. Teori yang digunakan dalam penelitian ini adalah *signaling theory* yang menjelaskan bahwa informasi yang diberikan perusahaan dapat memberi sinyal atau tanda terhadap pihak luar dalam mengambil keputusan berinvestasi. Topik mengenai saham tidur menarik untuk diteliti karena kondisi ini pasti terdapat dalam pasar modal sehingga perlu dipelajari agar para calon investor saham dapat terhindar dari saham tidur. Selain itu, adanya perbedaan hasil (*mix result*) dari penelitian-penelitian sebelumnya. Populasi penelitian ini adalah perusahaan sektor keuangan yang terdaftar di Bursa Efek Indonesia pada periode 2016-2020 yang berjumlah 50 perusahaan. Teknik pengambilan sampel dengan adanya outlier yang digunakan dalam penelitian ini adalah metode *purposive sampling*. Berdasarkan metode tersebut diperoleh ukuran sampel 45 perusahaan. Metode analisis penelitian yang digunakan adalah regresi linear berganda. Hasil analisis menunjukkan bahwa harga saham berpengaruh negatif terhadap saham tidur, sedangkan jumlah saham beredar, kinerja perusahaan, dan interaksi jumlah saham beredar dengan harga saham tidak berpengaruh terhadap saham tidur.

**Kata kunci:** jumlah saham beredar, harga saham, kinerja perusahaan, dan saham tidur

---

<sup>1</sup> Mahasiswa Program Studi Akuntansi Universitas Bakrie

***EFFECT OF THE NUMBER OF OUTSTANDING SHARES, STOCK PRICES,  
AND COMPANY PERFORMANCE ON SLEEPING STOCK  
(EMPIRICAL STUDY ON FINANCIAL SECTOR COMPANIES LISTED ON  
THE INDONESIA STOCK EXCHANGE 2016-2020)***

Yehezkiel<sup>2</sup>

---

***ABSTRACT***

*This study aims to examine the factors of number of outstanding shares, stock prices, and company performance on sleeping stocks. This study adds an interaction test on the number of outstanding shares with stock prices on sleeping stocks. The theory used in this study is signaling theory to explain that the information provided by the company can give a signal or sign to outsiders in order to making investment decisions. The topic of sleeping stocks is interesting to be researched due to this definitely condition in the capital market, so it needs to be studied so the stock investors can avoid the sleeping stocks. In addition, there are mixed results from previous studies. The population of this research are the financial sector companies listed on the Indonesia Stock Exchange in the 2016-2020 period, totaling 50 companies. The sampling technique in the presence of outliers used in this study is the purposive sampling method. Based on this method, a sample size of 45 companies was obtained. The research analysis method used is multiple linear regression. The results of the analysis show that stock prices have a negative effect on sleeping stocks, while the number of outstanding shares, company performance, and the interaction of the number of outstanding shares with stock prices have no effect on sleeping stocks.*

***Keywords:*** *number of outstanding shares, stock prices, company performance, and sleeping stocks*

---

<sup>2</sup> Student of Accounting Study Program University of Bakrie



## DAFTAR ISI

<b>HALAMAN JUDUL</b> .....	<b>i</b>
<b>HALAMAN PERNYATAAN ORISINALITAS</b> .....	<b>ii</b>
<b>HALAMAN PENGESAHAN</b> .....	<b>iii</b>
<b>UNGKAPAN TERIMA KASIH</b> .....	<b>iv</b>
<b>HALAMAN PERNYATAAN PERSETUJUAN PUBLIKASI</b> .....	<b>vi</b>
<b>ABSTRAK</b> .....	<b>vii</b>
<b>ABSTRACT</b> .....	<b>viii</b>
<b>DAFTAR ISI</b> .....	<b>ix</b>
<b>DAFTAR GAMBAR</b> .....	<b>xi</b>
<b>DAFTAR TABEL</b> .....	<b>xii</b>
<b>BAB I PENDAHULUAN</b> .....	<b>1</b>
1.1 Latar Belakang Masalah .....	1
1.2 Rumusan Masalah .....	6
1.3 Tujuan Penelitian .....	6
1.4 Manfaat Penelitian .....	7
1.4.1 Manfaat Teoritis .....	7
1.4.2 Manfaat Praktis .....	7
<b>BAB II TINJAUAN PUSTAKA DAN HIPOTESIS</b> .....	<b>8</b>
2.1 Landasan Teori .....	8
2.1.1 <i>Signalling Theory</i> .....	8
2.2 Definisi Konsep dan <i>Review</i> Penelitian Sebelumnya .....	9
2.2.1 Saham .....	9
2.2.2 Saham Tidur .....	10
2.2.3 Jumlah Saham Beredar .....	11
2.2.4 Harga Saham .....	12
2.2.5 Interaksi Jumlah Saham Beredar dan Harga Saham .....	13
2.2.6 Kinerja Perusahaan .....	14
2.2.7 <i>Review</i> Penelitian Sebelumnya .....	16
2.3 Hipotesis .....	19
2.3.1 Pengaruh Jumlah Saham Beredar Terhadap Saham Tidur .....	19
2.3.2 Pengaruh Harga Saham Terhadap Saham Tidur .....	19
2.3.3 Pengaruh Kinerja Perusahaan Terhadap Saham Tidur .....	20
2.3.4 Pengaruh Interaksi Jumlah Saham Beredar dengan Saham Tidur Terhadap Saham Tidur .....	21
<b>BAB III METODE PENELITIAN</b> .....	<b>22</b>
3.1 Populasi dan Sampling .....	22
3.2 Sumber Data dan Teknik Pengumpulan Data .....	23
3.3 Definisi Operasional Variabel .....	23
3.3.1 Saham Tidur .....	23
3.3.2 Jumlah Saham Beredar .....	24
3.3.3 Harga Saham .....	25

3.3.4 Kinerja Perusahaan .....	25
3.4 Metode Analisis Data .....	27
3.4.1 Statistik Deskriptif .....	27
3.4.2 Uji Asumsi Klasik .....	27
3.4.2.1 Uji Normalitas .....	27
3.4.2.2 Uji Multikolinieritas .....	26
3.4.2.3 Uji Heteroskedastisitas .....	28
3.4.2.4 Uji Autokorelasi .....	28
3.4.3 Analisis Regresi Linier Berganda .....	29
3.5 Model Penelitian .....	30
<b>BAB IV HASIL PENELITIAN .....</b>	<b>32</b>
4.1 Hasil Penelitian .....	32
4.1.1 Statistik Deskriptif Variabel Penelitian .....	32
4.1.2 Hasil Pengujian Asumsi Klasik .....	34
4.1.2.1 Hasil Uji Normalitas .....	34
4.1.2.2 Hasil Uji Multikolinieritas .....	35
4.1.2.3 Hasil Uji Heteroskedastisitas .....	36
4.1.2.4 Hasil Uji Autokorelasi .....	37
4.1.3 Hasil Pengujian Hipotesis .....	38
4.2 Pembahasan Hasil Penelitian .....	42
4.2.1 Pengaruh Jumlah Saham Beredar Terhadap Saham Tidur .....	42
4.2.2 Pengaruh Harga Saham Terhadap Saham Tidur .....	44
4.2.3 Pengaruh Kinerja Perusahaan Terhadap Saham Tidur .....	47
4.2.4 Pengaruh Interaksi Jumlah Saham Beredar dengan Harga Saham Terhadap Saham Tidur .....	49
<b>BAB V SIMPULAN DAN SARAN .....</b>	<b>50</b>
5.1 Simpulan .....	50
5.2 Saran .....	50
<b>DAFTAR PUSTAKA .....</b>	<b>52</b>

## DAFTAR GAMBAR

Gambar 3.1 Model Penelitian.....	31
----------------------------------	----

## DAFTAR TABEL

Tabel 1.1 Jumlah Saham Tidur Tiap Sektor Tahun 2016-2020 .....	2
Tabel 3.1 Proses Seleksi Sampel Berdasarkan Kriteria .....	22
Tabel 4.1 Hasil Statistik Deskriptif.....	32
Tabel 4.2 Hasil Uji Normalitas.....	34
Tabel 4.3 Hasil Uji Multikolinearitas .....	35
Tabel 4.4 Hasil Uji Heteroskedastisitas .....	36
Tabel 4.5 Hasil Uji Autokolerasi dengan Durbin-Watson .....	37
Tabel 4.6 Pertimbangan Keputusan Autokolerasi .....	38
Tabel 4.7 Hasil Analisis Regresi Linear Berganda.....	39

## DAFTAR LAMPIRAN

Lampiran 1.	Data Perusahaan Sektor Keuangan .....	56
Lampiran 2.	Perhitungan Variabel Saham Tidur .....	57
Lampiran 3.	Perhitungan Variabel Jumlah Saham Beredar, Harga Saham, dan Kinerja Perusahaan .....	59
Lampiran 4.	Hasil Uji Statistik Deskriptif .....	61
Lampiran 5.	Hasil Uji Normalitas.....	62
Lampiran 6.	Hasil Uji Multikolerianitas .....	63
Lampiran 7.	Hasil Uji Heteroskedastisitas .....	64
Lampiran 8.	Hasil Uji Autokorelasi.....	65
Lampiran 9.	Hasil Analisis Regresi Linier Berganda .....	66