

**PENGARUH PROFITABILITAS, STRUKTUR ASET, DAN UKURAN  
PERUSAHAAN TERHADAP STRUKTUR MODAL**

**TUGAS AKHIR**

**Diajukan sebagai salah satu syarat untuk memperoleh gelar Sarjana Akuntansi**



**Ayu Annisa Sriyono**

**1161002054**

**PROGRAM STUDI AKUNTANSI  
FAKULTAS EKONOMI DAN ILMU SOSIAL  
UNIVERSITAS BAKRIE  
JAKARTA  
2021**

**HALAMAN PERNYATAAN ORISINALITAS**

Tugas akhir ini adalah hasil karya saya sendiri, dan semua sumber baik yang dikutip maupun dirujuk telah saya nyatakan dengan benar.

**Nama** : Ayu Annisa

**NIM** : 1161002054

**Tanda Tangan** : 

**Tanggal** : 16 Agustus 2021

**HALAMAN PENGESAHAN**

Tugas Akhir ini diajukan oleh:

Nama : Ayu Annisa Sriyono

NIM : 1161002054


Program Studi : Akuntansi


Fakultas : Ekonomi dan Ilmu Sosial


Judul Skripsi : Pengaruh Profitabilitas, Struktur Aset, dan Ukuran Perusahaan Terhadap Struktur Modal

**Telah berhasil dipertahankan di hadapan Dewan Penguji dan diterima sebagai bagian persyaratan yang diperlukan untuk memperoleh gelar Sarjana Akuntansi pada Program Studi Akuntansi, Fakultas Ekonomi dan Ilmu Sosial, Universitas Bakrie**

**DEWAN PENGUJI**

Pembimbing : Dr. Jurica Lucyanda, S.E., M.Si. (..........)

penguji 1 : Monica Weni Pratiwi, S.E., M.Si. (..........)

penguji 2 : Dr. Hermiyetti, S.E., M.Si., CSRA (..........)

Ditetapkan di : Jakarta

Tanggal : 16 Agustus 2021


**UNGKAPAN TERIMA KASIH**

Puji syukur penulis panjatkan kepada Tuhan Yang Maha Esa, karena atas berkat dan rahmatNya, penulis dapat menyelesaikan Proposal Tugas Akhir ini. Penulis Proposal Tugas Akhir ini dilakukan dalam rangka memenuhi salah satu syarat untuk mencapai gelar Sarjana Akuntansi Program Studi Akuntansi pada Fakultas Ekonomi dan Ilmu Sosial Universitas Bakrie. Saya menyadari bahwa, tanpa bantu dan bimbingan dari berbagai pihak, dari masa perkuliahan sampai pada penyusunan Proposal Tugas Akhir ini, sangatlah sulit bagi saya untuk menyelesaikannya. Oleh karena itu, saya mengucapkan terima kasih kepada:

- 1) Dr. Jurica Lucyanda, S.E., M.Si. selaku dosen pembimbing yang telah menyediakan waktu, tenaga, dan pikiran untuk mengarahkan saya dalam penyusunan Tugas Akhir ini.
- 2) Monica Weni Pratiwi, S.E., M.Si selaku dosen penguji menyediakan waktu, tenaga, dan pikiran untuk mereview dan kesalahan – kesalahan dalam Tugas Akhir ini.
- 3) Dr. Hermiyetti, S.E., M.Si., CSRA selaku dosen penguji yang telah menyediakan waktu, tenaga, dan pikiran untuk mereview dan mengoreksi kesalahan-kesalahan dalam Tugas Akhir ini.
- 4) Orang tua dan keluarga saya yang telah senantiasa memberikan semangat, dukungan, doa, dan restunya.
- 5) Riska, Momon, Aul, Sofi, Putri, Desna, Izza, Dita, Desy, Nindya dan Wanti yang sudah memberikan saran dan masukan terkait Tugas Akhir ini.

Penulis ini menyadari bahwa Tugas Akhir ini masih jauh dari kata sempurna. Saran membangun sangat dibutuhkan penulis untuk membangun menyempurnakan Tugas Akhir ini.

Jakarta, 16 Agustus 2021



Ayu Annisa Sriyono

### **HALAMAN PERNYATAAN PERSETUJUAN PUBLIKASI**

Sebagai civitas akademik Universitas Bakrie, Saya yang bertanda tangan dibawah ini:

Nama : Ayu Annisa Sriyono

NIM 1161002054

Program Studi : Akuntansi  
Fakultas : Ekonomi dan Ilmu Sosial  
Jenis Tuga Akhir : Skripsi

Demi pengembangan ilmu pengetahuan, menyetujui untuk memberikan kepada Universitas Bakrie **Hak Bebas Royalti Noneksklusif** (*Non-exclusive Royalty- Free*) atas karya ilmiah saya yang berjudul:

**PENGARUH PROFITABILITAS, STRUKTUR ASET, DAN UKURAN PERUSAHAAN  
TERHADAP STRUKTUR MODAL**

Beserta pangkat yang ada (jika diperlukan). Dengan Hak bebas Royalti Noneksklusif ini Universitas Bakrie berhak menyimpan, mengalihmedia/ formatkan /pencipta dan sebagai pemilik Hak Cipta untuk kepentingan akademis.

Dengan demikian pernyataan ini saya buat sebenarnya.

Dibuat di : Jakarta

Pada Tanggal : 16 Agustus 2021

Yang Menyatakan



(Ayu Annisa Sriyono)

**PENGARUH PROFITABILITAS, STRUKTUR ASET, DAN UKURAN  
PERUSAHAAN TERHADAP STRUKTUR MODAL**

Ayu Annisa Sriyono<sup>1</sup>

---

**ABSTRAK**

Penelitian ini bertujuan menguji pengaruh profitabilitas, struktur aset, dan ukuran perusahaan terhadap struktur modal. Mengingat pentingnya struktur modal untuk keberlangsungan hidup perusahaan, menjadikan penelitian ini menarik untuk dilakukan. Selain itu, adanya perbedaan hasil (*mix results*) dari penelitian-penelitian sebelumnya memotivasi penulis untuk menguji kembali pengaruh profitabilitas, struktur aset, dan ukuran perusahaan terhadap struktur modal. Teori yang mendasari penelitian ini adalah teori *pecking order*. Populasi dalam penelitian ini adalah perusahaan manufaktur sektor tekstil dan garmen yang terdaftar di Bursa Efek Indonesia (BEI) periode tahun 2016-2020. Teknik pengambilan sampel dalam penelitian ini adalah *purposive sampling*. Sampel yang digunakan sebanyak 60 sampel perusahaan. Pengolahan dan analisis data dalam penelitian ini menggunakan regresi berganda. Hasil penelitian menyimpulkan bahwa variabel struktur aset dan ukuran perusahaan berpengaruh positif terhadap struktur modal. Sedangkan profitabilitas tidak berpengaruh terhadap struktur modal. Penelitian ini memberikan manfaat teoritis bagi penelitian akuntansi keuangan, serta manfaat praktis bagi perusahaan dan investor.

**Kata kunci:** profitabilitas, struktur aset, struktur modal, ukuran perusahaan

---

<sup>1</sup> Mahasiswa Program Studi Akuntansi, Universitas Bakrie

# **THE EFFECT OF PROFITABILITY, ASSET STRUCTURE, AND SIZE OF COMPANY ON CAPITAL STRUCTURE**

Ayu Annisa Sriyono<sup>1</sup>

---

## **ABSTRACT**

*This study aims to examine the effect of profitability, asset structure, and company size toward capital structure. Given the importance of capital structure for the survival of the company, this research is interesting to do. In addition, the existence of different results (mix results) from previous studies motivated the author to examine the effect of profitability, asset structure and firm size on capital structure. The theory underlying this research is the pecking order theory. The population in this study are textile and garment manufacturing companies listed on the Indonesian Stock Exchange (BEI) for the period 2016-2020. The sampling technique in this study was purposive sampling. The sample used was 60 sample companies. Processing and data analysis in this study using multiple regression. The results of the study concluded that the asset structure and company size variable had a positive effect on the capital structure. Meanwhile, the profitability has no effect on the capital structure. This research is expected to provide theoretical contribution for financial accounting research and practical contribution for the companies and investors.*

**Keywords:** *asset structure, capital structure, company size, profitability*

---

<sup>1</sup> Student of Accounting Study Program, Bakrie University

## DAFTAR ISI

<b>HALAMAN JUDUL .....</b>	<b>i</b>
<b>HALAMAN PERNYATAAN ORISINALITAS .....</b>	<b>ii</b>
<b>HALAMAN PENGESAHAN .....</b>	<b>iii</b>
<b>UNGKAPAN TERIMA KASIH.....</b>	<b>iv</b>
<b>HALAMAN PERNYATAAN PERSETUJUAN PUBLIKASI.....</b>	<b>v</b>
<b>ABSTRAK.....</b>	<b>vi</b>
<b>ABSTRACT .....</b>	<b>vii</b>
<b>DAFTAR ISI.....</b>	<b>viii</b>
<b>DAFTAR TABEL .....</b>	<b>x</b>
<b>DAFTAR GAMBAR.....</b>	<b>xi</b>
<b>DAFTAR LAMPIRAN .....</b>	<b>xii</b>
<b>BAB 1. PENDAHULUAN.....</b>	<b>1</b>
1.2 Rumusan Masalah.....	8
1.3 Tujuan Penelitian.....	8
1.4 Manfaat Penelitian.....	8
1.4.1 Manfaat Teoritis.....	8
1.4.2 Manfaat Praktis .....	8
<b>2. TINJAUAN PUSTAKAN DAN HIPOTESIS .....</b>	<b>10</b>
2.1 Tinjauan Pustaka.....	10
2.1.1 Pecking Order Theory .....	10
2.2 Definisi Konsep dan Review Penelitian Sebelumnya.....	11
2.2.1 Struktur Modal .....	11
2.2.2 Profitabilitas .....	17
2.2.3 Struktur Aset .....	21
2.2.4 Ukuran Perusahaan.....	23
2.2.5 Telaah Penelitian Sebelumnya.....	25
2.3 Hipotesis.....	28
2.3.2 Pengaruh Struktur Aset Terhadap Struktur Modal .....	30
2.3.3 Pengaruh Ukuran Perusahaan Terhadap Struktur Modal.....	31
<b>3. METODE PENELITIAN .....</b>	<b>33</b>
3.2 Sumber Data dan Teknik Pengumpulan Data .....	33
3.2.1 Sumber Data .....	33
3.2.2 Teknik Pengumpulan Data .....	34
3.3 Definisi Operasional Variabel.....	34
3.3.1 Struktur Modal .....	34
3.3.2 Profitabilitas.....	34
3.3.3 Struktur Aset .....	35
3.3.4 Ukuran Perusahaan.....	35
3.4 Metode Analisis Data.....	35
3.4.1 Uji Statistik Deskriptif.....	35
3.4.2 Uji Asumsi Klasik .....	36
3.4.2.1 Uji Normalitas Data .....	36
3.4.2.2 Uji Multikolinieritas.....	36



3.4.2.3 Uji Heteroskedastisitas .....	37
3.4.2.4 Uji Autokorelasi.....	37
3.4.3 Uji Hipotesis .....	38
3.5 Model Penelitian.....	38
<b>4. HASIL DAN PEMBAHASAN.....</b>	<b>40</b>
4.1.1 Statistik Deskriptif Variabel Penelitian .....	40
4.1.2 Hasil Pengujian Asumsi Klasik .....	42
4.1.2.1 Hasil Uji Normalitas Data .....	42
4.1.2.2 keluaran Uji Multikolinieritas.....	44
4.1.2.3 Uji Heteroskedastisitas .....	45
4.1.2.4 Uji Autokorelasi.....	46
4.1.3 Hasil Pengujian Hipotesis.....	47
4.2 Pembahasan Hasil Penelitian .....	49
4.2.1 Pengaruh Profitabilitas terhadap Struktur Modal.....	49
4.2.2 Pengaruh Struktur Aset terhadap Struktur Modal.....	50
4.2.3 Pengaruh Ukuran Perusahaan terhadap Struktur Modal .....	51
<b>5. SIMPULAN, KETERBATASAN, DAN SARAN.....</b>	<b>53</b>
5.1 Simpulan .....	53
5.2 Keterbatasan Penelitian.....	54
5.3 Saran .....	54
<b>DAFTAR PUSTAKA .....</b>	<b>55</b>
<b>LAMPIRAN .....</b>	<b>59</b>

## DAFTAR TABEL

Tabel 3.1 Kriteria Penunjukan Sampel .....	33
Tabel 4.1 Hasil Uji Statistik Deskriptif.....	40
Tabel 4.2 Hasil Uji Normalitas <i>One-Sample Kolmogorov-Smirnov</i> Pertama .....	43
Tabel 4.3 Hasil Uji Normalitas <i>One-Sample Kolmogorov-Smirnov</i> Kedua.....	44
Tabel 4.4 Hasil Uji Multikolinearitas .....	45
Tabel 4.5 Hasil Uji Glejser .....	46
Tabel 4.6 Hasil Uji Autokorelasi Durbin – Watson.....	47
Tabel 4.7 Pertimbangan Keputusan Autokorelasi Durbin – Watson.....	47
Tabel 4.8 Hasil Analisis Regresi Linier Berganda.....	48

## DAFTAR GAMBAR

Gambar 3.1 Model Riset .....	39
------------------------------	----

## DAFTAR LAMPIRAN

Lampiran 1: Data yang diolah kepada SPSS 25.....	59
Lampiran 2: Hasil Statistik Deskriptif.....	60
Lampiran 3: Hasil Uji Normalitas .....	61
Lampiran 4: Hasil Uji Multikolinearitas.....	61
Lampiran 5: Hasil Uji Autokorelasi .....	62
Lampiran 6: Hasil Uji Heteroskedastisitas .....	62
Lampiran 7: Hasil Statistik Uji Regresi Linier Berganda .....	62
Lampiran 8: Hasil Uji Koefisien Determinasi .....	63