

**PENGARUH *INTELLECTUAL CAPITAL* TERHADAP KINERJA  
KEUANGAN PADA PERUSAHAAN SUB- SEKTOR PERBANKAN  
INDONESIA**

**TUGAS AKHIR**

**Diajukan sebagai salah satu syarat untuk memperoleh gelas Sarjana  
Akuntansi**



**Yohana Luvena Ginting  
1181902026**

**PROGRAM STUDI AKUNTANSI  
FAKULTAS EKONOMI DAN ILMU SOSIAL  
UNIVERSITAS BAKRIE  
JAKARTA  
2021**

**HALAMAN PERNYATAAN ORISINILITAS**

Tugas Akhir ini adalah hasil karya saya sendiri, dan semua sumber baik yang  
dikutip maupun dirujuk  
Telah saya nyatakan dengan benar.

Nama : Yohana Luvena Ginting

NIM 1181902026

Tanda Tangan :



Tanggal : 16 Agustus 2021

## HALAMAN PENGESAHAN

Tugas Akhir ini diajukan oleh:

Nama : Yohana Luvena Ginting

NIM : 1181902026

Program Studi : Akuntansi


Fakultas : Ekonomi dan Ilmu Sosial


Judul Skripsi : Pengaruh Intellectual Capital Terhadap Kinerja Keuangan Pada Perusahaan Sub- Sektor Perbankan Indonesia (Studi Empiris pada perusahaan Sektor Perbankan yang terdaftar di Bursa Efek Indonesia Periode 2016 – 2018)

**Telah berhasil dipertahankan di hadapan Dewan Penguji dan diterima sebagai bagian persyaratan yang diperlukan untuk memperoleh gelar Sarjana Ekonomi pada Program Studi Akuntansi, Fakultas Ekonomi dan Ilmu Sosial, Universitas Bakrie.**

## DEWAN PENGUJI

Pembimbing : Dr. Hermiyetti SE., M.Si., CSRA (  )

Penguji 1 : Dr. Jurica Lucyanda, S.E., M.Si (  )

Penguji 2 : Monica Weni Pratiwi, S.E., M.Si. (  )

Ditetapkan di : Jakarta

Tanggal : 16 Agustus 2021

## UNGKAPAN TERIMA KASIH


Puji Syukur penulis panjatkan kepada Tuhan YME, karena atas berkat dan rahmat-Nya, penulis dapat menyelesaikan Tugas Akhir ini. Penulisan Tugas Akhir ini dilakukan dalam rangka memenuhi salah satu syarat untuk mencapai gelar Sarjana Akuntansi Program Studi Akuntansi pada Fakultas Ekonomi dan Ilmu Sosial Universitas Bakrie. Penulis menyadari bahwa, tugas akhir ini dapat diselesaikan tidak lepas dari dukungan, bantuan, dan bimbingan dari berbagai pihak. Oleh karena itu, penulis ingin mengucapkan rasa hormat dan terima kasih kepada:

- 1) Dr. Hermiyetti, S.E., M.Si., CSRA. selaku dosen pembimbing yang telah menyediakan waktu, tenaga dan pikiran untuk bimbingan, masukan dan arahan yang sangat bermanfaat bagi penulis selama penyusunan Tugas Akhir ini;
- 2) Dr. Jurica Lucyanda, S.E., M.Si. selaku dosen penguji yang telah menyediakan waktu, tenaga dan pikiran untuk bimbingan, masukan dan arahan yang sangat bermanfaat bagi penulis selama penyusunan Tugas Akhir ini;
- 3) Monica Weni Pratiwi, S.E., M.Si. selaku dosen penguji yang telah menyediakan waktu, tenaga dan pikiran untuk bimbingan, masukan dan arahan yang sangat bermanfaat bagi penulis selama penyusunan Tugas Akhir ini;
- 4) Bapak Ibu dosen pengajar Program Studi Akuntansi Kelas Karyawan yang telah memberikan bimbingan dan ilmu pengetahuan kepada penulis;
- 5) Orang tua serta keluarga tercinta yang senantiasa memberikan doa dan dukungan sehingga penulisan Tugas Akhir ini dapat terselesaikan;

Akhir kata, semoga pihak-pihak yang telah penulis sebutkan di atas selalu diberikan kesehatan, rezeki yang berkah serta selalu dalam lindungan Tuhan YME. Semoga Tugas Akhir ini membawa manfaat bagi pengembangan ilmu pengetahuan dan menjadi masukan bagi semua pihak yang membutuhkan.

Jakarta, 16 Agustus 2021

Penulis



(Yohana Luvena)

## HALAMAN PERNYATAAN PERSEJUTUAN PUBLIKASI

Sebagai civitas akademik Universitas Bakrie, saya yang bertanda tangan di bawah ini:

Nama : Yohana Luvena Ginting  
NIM : 1181902026  
Program Studi : Akuntansi  
Fakultas : Ekonomi dan Ilmu Sosial  
Jenis Tugas Akhir : Skripsi

Demi pengembangan ilmu pengetahuan, menyetujui untuk memberikan kepada Universitas Bakrie **Hak Bebas Royalti Noneksklusif (Non-exclusive Royalti-Free Right)** atas karya ilmiah saya yang berjudul:

**Pengaruh *Intellectual Capital* Terhadap Kinerja Keuangan Pada Perusahaan Sub- Sektor Perbankan Indonesia.**


Beserta perangkat yang ada (jika diperlukan). Dengan Hak Bebas Royalti Noneksklusif ini Universitas Bakrie berhak menyimpan, mengalihmedia/formatkan, mengelola dalam bentuk pangkalan data (*database*), merawat, dan mempublikasikan tugas akhir saya selama tetap mencantumkan nama saya sebagai penulis/pencipta dan Hak Cipta untuk kepentingan akademis.

Demikian pernyataan ini saya buat dengan sebenarnya.

Dibuat di : Jakarta

Pada Tanggal : 28 Juli 2021

Yang Menyatakan,



(Yohana Luvena)

**Pengaruh Intellectual Capital Terhadap Kinerja Keuangan Pada  
Perusahaan Sub- Sektor Perbankan Indonesia**

Yohana Luvena<sup>1</sup>

---

**ABSTRAK**

Penelitian ini bertujuan untuk menguji apakah *intellectual capital* berpengaruh terhadap kinerja keuangan perbankan secara parsial dan simultan. Populasi dalam penelitian ini adalah perusahaan-perusahaan sektor perbankan yang terdaftar di BEI pada periode 2016-2018. Data yang digunakan dalam penelitian ini merupakan data sekunder berupa laporan keuangan dan laporan tahunan (*annual report*) yang diperoleh dari situs resmi BEI dan masing-masing perusahaan. Teknik sampel yang dilakukan secara *purposive sampling* dengan jumlah sampel 120 data. Pengolahan data dilakukan dengan metode regresi linear berganda yang diuji menggunakan *software* SPSS. Variabel independen dari penelitian ini adalah *capital employed*, *human capital* dan *structural capital*, sedangkan untuk variabel dependen adalah *return on equity* (ROE). Hasil dalam penelitian ini menunjukkan bahwa variabel *human capital* berpengaruh terhadap ROE, sedangkan variabel *capital employed* dan *structural capital* tidak berpengaruh terhadap ROE.

**Kata kunci:** *Capital employed*, *Human capital*, Perusahaan Perbankan, ROE, dan *structural capital*.

---

<sup>1</sup>Mahasiswa Program Studi Akuntansi, Universitas Bakrie

***The Influence of Intellectual Capital on Financial Performance in Indonesian  
Banking Sub-Sector Companies***

Yohana Luvena<sup>2</sup>

---

**ABSTRACT**

*This study aims to examine whether intellectual capital has an effect on banking financial performance partially and simultaneously. The population in this study are banking sector companies listed on the IDX in the 2016-2018 period. The data used in this study is secondary data in the form of financial reports and annual reports obtained from the IDX official website and each company. The sampling technique was purposive sampling with a sample of 120 data. Data processing was carried out by using multiple linear regression which was tested using SPSS software. The independent variables of this study are capital employed, human capital and structural capital, while the dependent variable is return on equity (ROE). The results in this study indicate that the human capital variable has an effect on ROE, while the capital employed and structural capital variables have no effect on ROE.*

**Keywords:** *Banking companies, Capital employed, Human capital, ROE, and Structural capital.*

---

<sup>2</sup>Student of Accounting Program, Bakrie University

## DAFTAR ISI

<b>HALAMAN JUDUL .....</b>	<b>i</b>
<b>HALAMAN PERNYATAAN ORISINILITAS.....</b>	<b>ii</b>
<b>HALAMAN PENGESAHAN .....</b>	<b>iii</b>
<b>UNGKAPAN TERIMA KASIH .....</b>	<b>iv</b>
<b>HALAMAN PERNYATAAN PERSEJUTUAN PUBLIKASI.....</b>	<b>v</b>
<b>ABSTRAK .....</b>	<b>vi</b>
<b>ABSTRACT .....</b>	<b>vii</b>
<b>DAFTAR ISI.....</b>	<b>viii</b>
<b>DAFTAR TABEL .....</b>	<b>xi</b>
<b>DAFTAR GAMBAR.....</b>	<b>xii</b>
<b>DAFTAR LAMPIRAN .....</b>	<b>xiii</b>
<b>BAB I PENDAHULUAN .....</b>	<b>1</b>
1.1 Latar Belakang Masalah .....	1
1.2 Rumusan Masalah .....	7
1.3 Tujuan Penelitian.....	8
1.4 Manfaat Penelitian.....	8
1.4.1 Manfaat Teoritis .....	8
1.4.2 Manfaat Praktis .....	8
<b>BAB II TINJAUAN PUSTAKA DAN HIPOTESIS .....</b>	<b>9</b>
2.1 Landasan Teori .....	9
2.1.1 <i>Stakeholder Theory</i> .....	9
2.1.2 <i>Resources Based Theory</i> .....	11
2.2 Definisi Konsep dan <i>Review</i> Penelitian Sebelumnya.....	13
2.2.1 Definisi Kinerja Keuangan.....	13
2.2.2 Rasio – Rasio Keuangan .....	14
2.2.3 <i>Intellectual Capital</i> .....	18
2.2.3.1 Definisi <i>Intellectual Capital</i> .....	18
2.2.3.2 Komponen <i>Intellectual Capital</i> .....	21
2.2.3.3 Klasifikasi <i>Intellectual Capital</i> .....	22
2.2.4 <i>Review</i> Penelitian Sebelumnya.....	24
2.3 Hipotesis .....	27



2.3.1	Pengaruh <i>Capital Employed</i> terhadap ROE .....	27
2.3.2	Pengaruh <i>Human Capital</i> terhadap ROE .....	28
2.3.3	Pengaruh <i>Structural Capital</i> terhadap ROE.....	29
<b>BAB III METODE PENELITIAN.....</b>		<b>29</b>
3.1	Populasi dan Sampling .....	29
3.2	Sumber Data dan Teknik Pengumpulan Data .....	29
3.3	Definisi Operasional Variabel .....	29
3.3.1	Variable Dependen .....	30
3.3.1.1	<i>Return on Equity (ROE) (Y)</i> .....	30
3.3.2	Variabel Independen .....	30
3.3.2.1	<i>Value Added (VA)</i> .....	30
3.3.2.2	<i>Value Added Capital Employed (VACA) (X<sub>1</sub>)</i> 30	
3.3.2.3	<i>Value Added Human Capital (VAHU) (X<sub>2</sub>)</i> ...	31
3.3.2.4	<i>Structural Capital Value Added (STVA) (X<sub>3</sub>)</i> 31	
3.4	Metode Analisis Data .....	32
3.4.1	Statistik Deskriptif.....	32
3.4.2	Uji Asumsi Klasik .....	33
3.4.2.1	Uji Normalitas .....	33
3.4.2.2	Uji Autokorelasi.....	33
3.4.2.3	Uji Multikolinearitas.....	34
3.4.2.4	Uji Heteroskedastisitas .....	34
3.4.3	Uji Hipotesis.....	34
3.5	Model Penelitian .....	35
<b>BAB IV HASIL DAN PEMBAHASAN.....</b>		<b>36</b>
4.1	Hasil Penelitian.....	36
4.1.1	Statistik Deskriptif Variabel Penelitian.....	36
4.1.2	Hasil Uji Asumsi Klasik.....	38
4.1.2.1	Hasil Uji Normalitas .....	38
4.1.2.2	Hasil Uji Multikolinearitas .....	39
4.1.2.3	Hasil Uji Autokorelasi .....	40
4.1.2.4	Hasil Uji Heteroskedastisitas .....	41
4.1.3	Uji Hipotesis.....	41
4.1.3.1	Hasil Uji Koefisien Determinasi.....	41
4.1.3.2	Hasil Uji F.....	42

4.1.3.3	Hasil Uji Regresi Linier Berganda .....	42
4.2	Pembahasan Hasil Penelitian.....	45
4.2.1	Pengaruh <i>Capital Employed</i> dan ROE.....	45
4.2.2	Pengaruh <i>Human Capital</i> dan ROE .....	46
4.2.3	Pengaruh Structural Capital dan ROE.....	47
<b>BAB V</b>	<b>SIMPULAN, KETERBATASAN DAN SARAN.....</b>	<b>49</b>
5.1	Simpulan.....	49
5.2	Keterbatasan .....	49
5.3	Saran .....	50
	<b>DAFTAR PUSTAKA.....</b>	<b>51</b>
	<b>LAMPIRAN.....</b>	<b>55</b>

**DAFTAR TABEL**

Tabel 2.1 Penelitian Terdahulu .....	24
Tabel 3.1 Kriteria Pemilihan Sampel .....	29
Tabel 3.2 Operasional Variabel.....	32
Tabel 4.1 Hasil Uji Statistik Deskriptif.....	36
Tabel 4.2 Hasil Uji Normalitas .....	39
Tabel 4.3 Hasil Uji Multikolinearitas .....	40
Tabel 4.4 Hasil Uji Autokorelasi .....	41
Tabel 4.5 Uji Heterokedastisitas .....	41
Tabel 4.6 Hasil Uji Koefisien Determinasi .....	42
Tabel 4.7 Hasil Uji F.....	42
Tabel 4.8 Hasil Uji Regresi Linier Berganda.....	43

**DAFTAR GAMBAR**

Gambar 3.1 Model Penelitian .....	35
Gambar 4.1 Uji Normalitas Grafik P- P Plot .....	38

**DAFTAR LAMPIRAN**

Lampiran 1. Data Perusahaan Sampel .....	55
Lampiran 2. Hasil ROE.....	57
Lampiran 3. Hasil Uji Statistik Deskriptif .....	58
Lampiran 4. Hasil Uji Normalitas .....	59
Lampiran 5. Hasil Uji Heterokedastisitas .....	60
Lampiran 6. Hasil Uji Multikolinearitas .....	60
Lampiran 7. Hasil Uji Koefisien Determinasi.....	60
Lampiran 8. Hasil Uji Autokorelasi .....	61
Lampiran 9. Hasil Uji Regresi Linier Berganda .....	61