

**ANALISIS PERBANDINGAN KINERJA KEUANGAN  
PT. ASTRA AGRO LESTARI TBK DAN PT. SINAR MAS AGRO  
RESOURCES & TECHNOLOGY TBK DENGAN MENGGUNAKAN  
METODE RASIO KEUANGAN  
(PERIODE 2011-2020)**

**TUGAS AKHIR**

**Diajukan sebagai salah satu syarat untuk memperoleh gelar Sarjana  
Manajemen**



**YOGI ACHMAD FAHREZI**

**1171001023**

**PROGRAM STUDI S1 MANAJEMEN  
FAKULTAS EKONOMI DAN ILMU SOSIAL  
UNIVERSITAS BAKRIE**

**JAKARTA**


**2021**

## HALAMAN PERNYATAAN ORISINALITAS

**Tugas Akhir ini adalah hasil karya saya sendiri. Semua sumber baik yang dikutip maupun dirujuk telah saya nyatakan dengan benar.**

**Nama : Yogi Achmad Fahrezi**

**NIM : 1171001023**

**Tanda Tangan :** 

**Tanggal : 23 Agustus 2021**

## HALAMAN PENGESAHAN

Tugas Akhir ini diajukan oleh:

Nama : Yogi Achmad Fahrezi

NIM : 1171001023

Program Studi : Manajemen


Fakultas : Ekonomi dan Ilmu Sosial

Judul Skripsi : Analisis Perbandingan Kinerja Keuangan PT. Astra Agro Lestari Tbk dan PT Sinar Mas Agro Resources & Technology Tbk, Dengan Menggunakan Metode Rasio Keuangan (Periode 2011-2020).

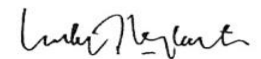
**Telah berhasil dipertahankan di hadapan Dewan Penguji dan diterima sebagai bagian persyaratan yang diperlukan untuk memperoleh gelar Sarjana Manajemen pada Program Studi S1 Manajemen, Fakultas Ekonomi dan Ilmu Sosial, Universitas Bakrie.**

## DEWAN PENGUJI

Pembimbing : Dr. Dudi Rudianto, S.E., M.Si.



Penguji I : Imbang J. Mangkuto, Ir., M.B.A., M.Si.



Penguji II : Mayangsari Dian Irwantari, S.E.Ak, M.B.A., C.M.A



Ditetapkan di : Jakarta

Tanggal : 23 Agustus 2021

## UNGKAPAN TERIMA KASIH

Puji syukur penulis panjatkan ke-hadirat Allah SWT yang senantiasa melimpahkan rahmat dan karunia-Nya sehingga penulis dapat menyelesaikan Tugas Akhir dengan judul “Analisis Perbandingan Kinerja Keuangan PT. Astra Agro Lestari Tbk dan PT Sinar Mas Agro Resources & Technology Tbk, Dengan Menggunakan Metode Rasio Keuangan (Periode 2011-2020)”. Tugas Akhir ini disusun sebagai salah satu syarat untuk mendapat gelar Sarjana Manajemen pada Program Studi S1 Manajemen, Fakultas Ekonomi dan Ilmu Sosial Universitas Bakrie. Penulis dapat menyelesaikan Tugas Akhir ini atas arahan, bimbingan, dan bantuan dari berbagai pihak. Oleh karena itu, penulis menyampaikan ucapan terima kasih kepada:

1. Dudi Rudianto SE., M.Si., Dr. selaku dosen pembimbing yang telah meluangkan waktu, tenaga, dan pikiran serta dengan sabar memberikan bimbingan selama proses penyelesaian Tugas Akhir ini.
2. Seluruh dosen Program Studi S1 Manajemen Universitas Bakrie yang telah memberikan ilmu yang bermanfaat kepada penulis.
3. Kedua orang tua yaitu Mardius dan Afmardalena serta saudara penulis yang selalu memberikan do'a dan bantuan, baik material maupun moral.
4. Cecep, Yusuf, Rafly, Indah, Regita, Wulan, Ratu, Aladin, Yamin, Bagas, Istiqlal sebagai sahabat penulis yang telah memberikan bantuan dan motivasi dalam menyelesaikan Tugas Akhir ini.

Akhir kata, penulis berharap Allah SWT membalas kebaikan semua pihak yang telah membantu. Semoga Tugas Akhir ini bermanfaat.

Jakarta, 12 Agustus 2021



Penulis

## HALAMAN PERNYATAAN PERSETUJUAN PUBLIKASI

Sebagai civitas akademik Universitas Bakrie, saya yang bertanda tangan di bawah ini:

Nama : Yogi Achmad Fahrezi  
NIM : 1171001023  
Program Studi : S1 Manajemen  
Fakultas : Ekonomi dan Ilmu Sosial  
Jenis Tugas Akhir : Skripsi

Demi pengembangan ilmu pengetahuan, menyetujui untuk memberikan kepada Universitas Bakrie Hak Bebas Royalti Noneksklusif (*Non-exclusive Royalty-Free*) atas karya ilmiah saya yang berjudul:

**Analisis Perbandingan Kinerja Keuangan PT. Astra Agro Lestari Tbk dan  
PT Sinar Mas Agro Resources & Technology Tbk,  
Dengan Menggunakan Metode Rasio Keuangan (Periode 2011-2020)**

Beserta perangkat yang ada (jika diperlukan). Dengan Hak Bebas Royalti Non eksklusif ini Universitas Bakrie berhak menyimpan, mengalihmedia/formatkan, mengelola dalam bentuk pangkalan data (*database*), merawat, dan mempublikasikan Tugas Akhir saya selama tetap mencantumkan nama saya sebagai penulis/pencipta dan sebagai pemilik Hak Cipta untuk kepentingan akademis.

Demikian pernyataan ini saya buat dengan sebenarnya.

Dibuat di : Jakarta  
Pada Tanggal : 12 Agustus 2021

Yang menyatakan,



(Yogi Achmad Fahrezi)

**Analisis Perbandingan Kinerja Keuangan PT. Astra Agro Lestari Tbk dan PT Sinar Mas Agro Resources & Technology Tbk, Dengan Menggunakan Metode Rasio Keuangan (Periode 2011-2020)**

Yogi Achmad Fahrezi

---

**ABSTRAK**

Penelitian ini bertujuan untuk mengetahui bagaimana deskripsi dan perbandingan kinerja keuangan PT. Astra Agro Lestari Tbk dan PT Sinar Mas Agro Resources & Technology Tbk. Penulis menggunakan metode penelitian kuantitatif dan menggunakan lima variabel yaitu: rasio likuiditas, rasio solvabilitas, rasio aktivitas, rasio profitabilitas dan rasio valuasi. Berdasarkan analisis yang dilakukan diketahui bahwa Kinerja keuangan yang diukur dengan rasio likuiditas, rasio aktivitas, rasio profitabilitas, rasio valuasi pada PT. Astra Agro Lestari Tbk dan PT Sinar Mas Agro Resources & Technology Tbk berada dibawah standar industri sektor *agriculture*, tetapi pada ratio solvabilitas PT. Astra Agro Lestari Tbk berada di atas standar industri dan PT Sinar Mas Agro Resources & Technology Tbk berada di bawah standar industri. Berdasarkan hasil perbandingan, kinerja antar kedua perusahaan terdapat perbedaan yang signifikan artinya kinerja keuangan kedua perusahaan berbeda.

Kata Kunci: Kinerja keuangan, rasio keuangan, analisis kinerja keuangan

***Comparative Analysis of Financial Performance of PT. Astra Agro Lestari Tbk and PT Sinar Mas Agro Resources & Technology Tbk, Using the Financial Ratio Method (2011-2020 Period)***

Yogi Achmad Fahrezi

---

***ABSTRACT***

*This study aims to determine how the description and comparison of the financial performance of PT. Astra Agro Lestari Tbk and PT Sinar Mas Agro Resources & Technology Tbk. The author uses quantitative research methods and uses five variables, namely: liquidity ratios, solvency ratios, activity ratios, profitability ratios and valuation ratios. Based on the analysis conducted, it is known that financial performance as measured by liquidity ratios, activity ratios, profitability ratios, valuation ratios at PT. Astra Agro Lestari Tbk and PT Sinar Mas Agro Resources & Technology Tbk are below the industry standard of the agriculture sector, but the solvency ratio of PT. Astra Agro Lestari Tbk is above the industry standard and PT Sinar Mas Agro Resources & Technology Tbk is below the industry standard. Based on the comparison results, the performance between the two companies has a significant difference, meaning that the financial performance of the two companies is different.*

*Keywords: Financial performance, financial ratios, financial performance analysis*

## DAFTAR ISI

HALAMAN PERNYATAAN ORISINALITAS.....	i
HALAMAN PENGESAHAN.....	ii
UNGKAPAN TERIMA KASIH.....	iii
HALAMAN PERNYATAAN PERSETUJUAN PUBLIKASI.....	iv
ABSTRAK.....	v
<i>ABSTRACT</i> .....	vi
<b>BAB 1    PENDAHULUAN</b> .....	<b>1</b>
1.1    Latar Belakang Masalah.....	1
1.2    Rumusan Masalah .....	6
1.3    Tujuan Penelitian.....	6
1.4    Manfaat Penelitian.....	6
1.4.1    Manfaat Teoritis .....	6
1.4.2    Manfaat Praktis .....	7
<b>BAB 2    KAJIAN PUSTAKA</b> .....	<b>8</b>
2.1    Landasan Teori .....	8
2.1.1    Kinerja Perusahaan.....	8
2.1.2    Laporan Keuangan .....	9
2.1.3    Kinerja Keuangan.....	11
2.1.4    Analisis Rasio Keuangan .....	13
2.2    Penelitian Terdahulu.....	22
2.3    Kerangka Pemikiran .....	24
2.4    Konsep Penelitian.....	25
2.5    Hipotesis .....	26
<b>BAB 3    METODE PENELITIAN</b> .....	<b>27</b>
3.1    Populasi dan Sampling .....	27
3.2    Sumber Data dan Teknik Pengumpulan Data .....	27
3.3    Definisi Operasional Variable .....	28
3.4    Metode Analisis Data .....	31
3.4.1    Analisis Deskriptif .....	31
3.4.2    Analisis Komparatif .....	31



• Uji Beda.....	31
BAB 4    HASIL DAN PEMBAHASAN .....	33
4.1    Analisis Deskriptif.....	33
4.1.1    Deskripsi Perkembangan Rasio Likuiditas PT Astra Agro Lestari Tbk dan PT Sinar Mas Agro Resources & Technology Tbk .....	33
4.1.2    Deskripsi Perkembangan Rasio Solvabilitas PT Astra Agro Lestari Tbk dan PT Sinar Mas Agro Resources & Technology Tbk .....	40
4.1.3    Deskripsi Perkembangan Rasio Profitability PT Astra Agro Lestari Tbk dan PT Sinar Mas Agro Resources & Technology Tbk .....	46
4.1.4    Deskripsi Perkembangan Rasio Aktivitas PT Astra Agro Lestari Tbk dan PT Sinar Mas Agro Resources & Technology Tbk.....	52
4.1.5    Deskripsi Perkembangan Rasio Valuasi Investasi PT Astra Agro Lestari Tbk dan PT Sinar Mas Agro Resources & Technology Tbk .....	62
4.1.6    Perbandingan Rasio Keuangan PT Astra Agro Lestari Tbk, PT Sinar Mas Agro Resources & Technology Tbk, dan Standar Internasional.....	65
4.2    Analisis Komparatif .....	68
4.2.1    Uji Beda Indikator.....	68
4.2.2    Uji Beda Keseluruhan .....	73
BAB 5    KESIMPULAN DAN SARAN .....	75
5.1    Kesimpulan.....	75
5.2    Saran .....	76
DAFTAR PUSTAKA .....	77

## DAFTAR GAMBAR

Gambar 1.1 Rata-Rata Distribusi PDB Tahun 2016-2019 (persen).....	2
Gambar 2.2.1 Kerangka Pemikiran .....	24
Gambar 2.2 Konsep Penelitian.....	25
Gambar 3.1 Sumber Data Penelitian.....	28

## DAFTAR TABEL

Tabel 1.1 Profit Sub Sektor Perkebunan (2017-2018).....	3
Tabel 1.2 Return IHSG Periode 2014-2018.....	4
Tabel 2.2.1 Penelitian Terdahulu .....	22
Tabel 4.1 Pertumbuhan Current Ratio PT. Astra Agro Lestari, Tbk (2011-2020)	34
Tabel 4.2 Pertumbuhan Current Ratio PT Sinar Mas Agro Resources & Technology, Tbk (2011-2020) .....	35
Tabel 4.3 Pertumbuhan Quick Ratio PT. Astra Agro Lestari, Tbk (2011-2020)..	37
Tabel 4.4 Pertumbuhan Quick Ratio PT Sinar Mas Agro Resources & Technology, Tbk (2011-2020) .....	38
Tabel 4.5 Pertumbuhan DAR PT. Astra Agro Lestari, Tbk (2011-2020).....	41
Tabel 4.6 Perumbuhan DAR PT Sinar Mas Agro Resources & Technology, Tbk (2011-2020).....	42
Tabel 4.7 Pertumbuhan DER PT. Astra Agro Lestari, Tbk (2011-2020) .....	44
Tabel 4.8 Pertumbuhan DER PT Sinar Mas Agro Resources & Technology, Tbk (2011-2020).....	45
Tabel 4.9 Pertumbuhan ROA PT. Astra Agro Lestari, Tbk (2011-2020).....	47
Tabel 4.10 Pertumbuhan ROA PT Sinar Mas Agro Resources & Technology, Tbk (2011-2020).....	48
Tabel 4.11 Perumbuhan ROE PT. Astra Agro Lestari, Tbk (2011-2020) .....	50
Tabel 4.12 Pertumbuhan ROE PT Sinar Mas Agro Resources & Technology, Tbk (2011-2020).....	51
Tabel 4.13 Pertumbuhan Receivable Turnover PT. Astra Agro Lestari, Tbk (2011-2020) .....	53
Tabel 4.14 Pertumbuhan Receivable Turnover PT Sinar Mas Agro Resources & Technology, Tbk (2011-2020) .....	55
Tabel 4.15 Pertumbuhan Total Asset Turnover PT. Astra Agro Lestari, Tbk (2011-2020).....	56
Tabel 4.16 Pertumbuhan Total Asset Turnover PT Sinar Mas Agro Resources & Technology, Tbk (2011-2020) .....	58
Tabel 4.17 Pertumbuhan Total Fix Asset Turnover PT. Astra Agro Lestari, Tbk (2011-2020).....	59
Tabel 4.18 Pertumbuhan Total Fix Asset Turnover PT Sinar Mas Agro Resources & Technology, Tbk (2011-2020) .....	61
Tabel 4.19 Pertumbuhan Price Earning Ratio PT. Astra Agro Lestari, Tbk (2011-2020) .....	62
Tabel 4.20 Pertumbuhan Price Earning Ratio PT Sinar Mas Agro Resources & Technology, Tbk (2011-2020) .....	64
Tabel 4.21 Perbandingan Rasio Keuangan Antara AALI, SMAR, dan Standar Internasional.....	65

Tabel 4.22 Uji Beda Indikator Kinerja Keuangan PT Astra Agro Lestari,Tbk dan PT Sinar Mas Agro Resources & Technology, Tbk .....	69
Tabel 4.23 Uji Beda Variabel Kinerja Keuangan PT Astra Agro Lestari,Tbk dan PT Sinar Mas Agro Resources & Technology, Tbk .....	74

## DAFTAR LAMPIRAN

Lampiran 1 Uji Beda Secara Indikator.....	80
Lampiran 2 Uji Beda Secara Variabel .....	82