

**PENGARUH RASIO AKTIVITAS, *LEVERAGE*,  
LIKUIDITAS, PROFITABILITAS DAN UKURAN  
PERUSAHAAN TERHADAP NILAI PERUSAHAAN**

**TUGAS AKHIR**

**Diajukan sebagai salah satu syarat untuk memperoleh gelar Sarjana  
Akuntansi**



**DINA JULINDA SARI**

**1171002034**

**PROGRAM STUDI AKUNTANSI  
FAKULTAS EKONOMI DAN ILMU SOSIAL  
UNIVERSITAS BAKRIE  
JAKARTA**

**2022**

**HALAMA PERNYATAAN ORISINALITAS**

**Tugas akhir ini adalah karya saya sendiri,  
dan semua sumber baik yang dikutip maupun  
dirujuk telah saya nyatakan dengan benar.**

**Nama : Dina Julinda Sari**

**NIM 1171002034**

**Tanda Tangan :**



**Tanggal : 08 Februari 2022**

## HALAMAN PENGESAHAN

Tugas Akhir ini diajukan oleh:

Nama : Dina Julinda Sari

NIM : 1171002034

Program Studi : Akuntansi


Fakultas : Ekonomi dan Ilmu Sosial

Judul Skripsi : Pengaruh Rasio Aktivitas, *Leverage*, Likuiditas, Profitabilitas dan Ukuran Perusahaan Terhadap Nilai Perusahaan


**Telah berhasil dipertahankan di hadapan Dewan Penguji dan diterima sebagai bagian persyaratan yang diperlukan untuk memperoleh gelar Sarjana Akuntansi pada Program Studi Akuntansi Fakultas Ekonomi dan Ilmu Sosial, Universitas Bakrie.**

## DEWAN PENGUJI


Pembimbing : Tri Pujadi Susilo, S.E., M.M, Ak., CA

(..........)

Penguji I : Monica Weni Pratiwi, SE., M.Si

(..........)

Penguji II : Dr. Hermiyetti, SE., M.Si., CSRA

(........)

Ditetapkan di : Jakarta

Tanggal : 13 Februari 2022

## UNGKAPAN TERIMA KASIH

Puji syukur penulis panjatkan kepada Tuhan Yang Maha Esa, karena atas berkat dan rahmat-Nya, penulis dapat menyelesaikan tugas akhir ini tepat waktu. Penulisan tugas akhir ini dilakukan dalam rangka memenuhi salah satu syarat untuk memperoleh gelar Sarjana Akuntansi pada Fakultas Ekonomi dan Ilmu Sosial Universitas Bakrie. Tugas akhir ini dapat terselesaikan atas bantuan dan bimbingan dari berbagai pihak dari masa perkuliahan sampai pada penyusunan Tugas Akhir. Oleh karena itu, saya ucapkan terima kasih kepada:

- 1) Tri Pujadi Susilo, S.E., M.M, Ak., CA selaku dosen pembimbing Tugas Akhir yang telah menyediakan waktu, tenaga dan pikiran untuk memberikan bimbingan dan saran kepada penulis dalam penyelesaian Tugas Akhir ini;
- 2) Monica Weni Pratiwi, SE., M.Si selaku dosen pembahas proposal dan dosen penguji Tugas Akhir yang telah menyediakan waktu, tenaga, dan pikiran untuk memberikan masukan kepada penulis dalam penyusunan Tugas Akhir ini;
- 3) Dr. Hermiyetti, SE., M.Si., CSRA selaku dosen penguji Tugas Akhir yang telah menyediakan waktu, tenaga, dan pikiran untuk memberikan masukan kepada penulis dalam penyusunan Tugas Akhir ini;
- 4) Orang tua, kakak dan adik saya yang selalu memberi motivasi, dukungan, dan doa selama masa perkuliahan;
- 5) Teman-teman saya yang senantiasa memberikan semangat serta dukungannya untuk menyelesaikan Tugas Akhir ini.

Peneliti menyadari bahwa skripsi ini belum sempurna. Saran yang membangun sangat dibutuhkan peneliti untuk menyempurnakan Tugas Akhir ini. Namun, peneliti berharap Tugas Akhir ini dapat bermanfaat bagi pembaca serta dapat digunakan sebaik mungkin.

Jakarta, 20 Januari 2022



Dina Julinda Sari

## HALAMAN PERNYATAAN PERSETUJUAN PUBLIKASI

Sebagai sivitas akademik Universitas Bakrie, saya yang bertanda tangan di bawah ini:

Nama : Dina Julinda Sari  
NIM : 1171002034  
Program Studi : Akuntansi  
Fakultas : Ekonomi dan Ilmu Sosial  
Jenis Tugas Akhir : Skripsi

demi pengembangan ilmu pengetahuan, menyetujui untuk memberikan kepada Universitas Bakrie **Hak Bebas Royalti Noneksklusif** (*Non-exclusive Royalty-Free Right*) atas karya ilmiah saya yang berjudul:

### **PENGARUH RASIO AKTIVITAS, *LEVERAGE*, LIKUIDITAS, PROFITABILITAS DAN UKURAN PERUSAHAAN TERHADAP NILAI PERUSAHAAN**

beserta perangkat yang ada (jika diperlukan). Dengan Hak Bebas Royalti Noneksklusif ini Universitas Bakrie berhak menyimpan, mengalihmedia/formatkan, mengelola dalam bentuk pangkalan data (*database*), merawat, dan mempublikasikan tugas akhir saya selama tetap mencantumkan nama saya sebagai penulis/pencipta dan sebagai pemilik Hak Cipta untuk kepentingan akademis.

Demikian pernyataan ini saya buat dengan sebenarnya.

Dibuat di : Jakarta

Pada tanggal : 08 Februari 2022

Yang menyatakan



Dina Julinda Sari

**PENGARUH RASIO AKTIVITAS, *LEVERAGE*, LIKUIDITAS,  
PROFITABILITAS DAN UKURAN PERUSAHAAN TERHADAP NILAI  
PERUSAHAAN**

Dina Julinda Sari<sup>1</sup>

---

**ABSTRAK**

Penelitian ini bertujuan untuk menguji pengaruh rasio aktivitas, *leverage*, likuiditas, profitabilitas dan ukuran perusahaan terhadap nilai perusahaan. Populasi pada penelitian ini adalah perusahaan manufaktur sub sektor makanan dan minuman serta perusahaan manufaktur sub sektor rokok yang terdaftar di Bursa Efek Indonesia periode 2016-2020 yang berjumlah 31 perusahaan. Teknik pengambilan sampel menggunakan metode *purposive sampling*. Berdasarkan metode tersebut diperoleh ukuran sampel selama periode penelitian sebanyak 90. Metode analisis yang digunakan adalah regresi linear berganda dengan menggunakan SPSS versi 25. Hasil penelitian ini menunjukkan bahwa rasio aktivitas, likuiditas, dan ukuran perusahaan berpengaruh positif terhadap nilai perusahaan. Sedangkan *leverage* dan profitabilitas tidak berpengaruh terhadap nilai perusahaan.

**Kata kunci:** rasio aktivitas, *leverage*, likuiditas, profitabilitas, ukuran perusahaan, nilai perusahaan

---

<sup>1</sup> Mahasiswa Program Studi Akuntansi, Universitas Bakrie

**THE EFFECT OF ACTIVITY RATIO, LEVERAGE, LIQUIDITY,  
PROFITABILITY AND FIRM SIZE ON FIRM VALUE**

Dina Julinda Sari<sup>1</sup>

---

**ABSTRACT**

*This study aims to examine the effect of activity ratio, leverage, liquidity, profitability, and firm size on firm value. The population of this study are manufacturing companies sub-sector food and beverage as well as sub-sector cigarette listed on the Indonesia Stock Exchange in the period of 2016-2020, which amounted 31 companies. Purposive sampling was used as a sampling method and obtained a sample of 90 companies. The data analysis method used was multiple linear regression using SPSS software version 25. The results showed that activity ratio, liquidity, and firm size have significant positive effect on firm value. Furthermore, leverage and profitability have insignificant effect on firm value.*

**keywords:** *activity ratio, leverage, liquidity, profitability, firm size, firm value.*

---

<sup>1</sup> Student of Accounting Program, Bakrie University

## DAFTAR ISI

<b>HALAMAN JUDUL .....</b>	<b>i</b>
<b>HALAMAN PERNYATAAN ORISINALITAS.....</b>	<b>ii</b>
<b>HALAMAN PENGESAHAN .....</b>	<b>iii</b>
<b>UNGKAPAN TERIMA KASIH .....</b>	<b>iv</b>
<b>HALAMAN PERNYATAAN PERSETUJUAN PUBLIKASI .....</b>	<b>v</b>
<b>ABSTRAK .....</b>	<b>vi</b>
<b>ABSTACT.....</b>	<b>vii</b>
<b>DAFTAR ISI.....</b>	<b>viii</b>
<b>DAFTAR GAMBAR.....</b>	<b>x</b>
<b>DAFTAR TABEL.....</b>	<b>xi</b>
<b>DAFTAR LAMPIRAN .....</b>	<b>xii</b>
<b>BAB I PENDAHULUAN.....</b>	<b>1</b>
1.1 Latar Belakang Masalah.....	1
1.2 Rumusan Masalah.....	8
1.3 Tujuan Penelitian .....	8
1.4 Manfaat Penelitian .....	8
1.4.1 Manfaat Teoritis .....	8
1.4.2 Manfaat Praktis .....	9
<b>BAB II TINJAUAN PUSTAKA DAN HIPOTESIS.....</b>	<b>10</b>
2.1 Teori Sinyal .....	10
2.2 Definisi Konsep dan <i>Review</i> Penelitian Sebelumnya .....	11
2.2.1 Nilai Perusahaan.....	11
2.2.2 Rasio Aktivitas .....	13
2.2.3 <i>Leverage</i> .....	14
2.2.4 Likuiditas.....	15
2.2.5 Profitabilitas .....	16
2.2.6 Ukuran Perusahaan.....	17
2.2.7 <i>Review</i> Penelitian Sebelumnya .....	18
2.3 Hipotesis .....	22
2.3.1 Pengaruh Rasio Aktivitas terhadap Nilai Perusahaan.....	23
2.3.2 Pengaruh <i>Leverage</i> terhadap Nilai Perusahaan.....	24
2.3.3 Pengaruh Likuiditas terhadap Nilai Perusahaan .....	24
2.3.4 Pengaruh Profitabilitas terhadap Nilai Perusahaan .....	25
2.3.5 Pengaruh Ukuran Perusahaan terhadap Nilai Perusahaan...	26
<b>BAB III METODE PENELITIAN .....</b>	<b>27</b>
3.1 Populasi dan <i>Sampling</i> .....	27
3.2 Sumber Data dan Teknik Pengumpulan Data .....	28
3.3 Definisi Operasional Variabel.....	28
3.3.1 Nilai Perusahaan .....	28
3.3.2 Rasio Aktivitas .....	29
3.3.3 <i>Leverage</i> .....	29



3.3.4	Likuiditas .....	29
3.3.5	Profitabilitas.....	30
3.3.6	Ukuran Perusahaan .....	30
3.4	Metode Analisis Data.....	31
3.4.1	Statistik Deskriptif .....	31
3.4.2	Uji Asumsi Klasik .....	31
3.4.2.1	Uji Normalitas .....	31
3.4.2.2	Uji Multikolinearitas .....	31
3.4.2.3	Uji Heteroskedastisitas .....	32
3.4.2.4	Uji Autokorelasi .....	32
3.4.3	Uji Hipotesis .....	33
3.5	Model Penelitian .....	34
<b>BAB IV</b>	<b>HASIL DAN PEMBAHASAN .....</b>	<b>35</b>
4.1	Hasil Penelitian .....	35
4.1.1	Statistik Deskriptif Variabel Penelitian .....	35
4.1.2	Hasil Pengujian Asumsi Klasik.....	37
4.1.2.1	Hasil Uji Normalitas .....	37
4.1.2.2	Hasil Uji Multikolinearitas .....	38
4.1.2.3	Hasil Uji Heteroskedastisitas .....	38
4.1.2.4	Hasil Uji Autokolerasi .....	39
4.1.3	Hasil Pengujian Hipotesis.....	40
4.2	Pembahasan Hasil Penelitian .....	42
4.2.1	Pengaruh Rasio Aktivitas Terhadap Nilai Perusahaan .....	42
4.2.2	Pengaruh <i>Leverage</i> Terhadap Nilai Perusahaan.....	43
4.2.3	Pengaruh Likuiditas Terhadap Nilai Perusahaan .....	45
4.2.4	Pengaruh Profitabilitas Terhadap Nilai Perusahaan .....	46
4.2.5	Pengaruh Ukuran Perusahaan Terhadap Nilai Perusahaan .....	47
<b>BAB V</b>	<b>SIMPULAN DAN SARAN.....</b>	<b>49</b>
5.1	Simpulan .....	49
5.2	Saran .....	50
	<b>DAFTAR PUSTAKA .....</b>	<b>51</b>
	<b>LAMPIRAN.....</b>	<b>55</b>

## DAFTAR GAMBAR

Gambar 1.1 Trend Harga Saham Perusahaan Sektor Manufaktur Industri Dasar dan Kimia .....	2
Gambar 1.2 Trend Harga Saham Perusahaan Sektor Manufaktur Aneka Industri.....	2
Gambar 1.3 Trend Harga Saham Perusahaan Sektor Manufaktur Industri Barang Konsumsi.....	3
Gambar 3.1 Model Penelitian .....	34

## DAFTAR TABEL

Tabel 1.1 PBV Perusahaan Sektor Industri Barang Konsumsi .....	4
Tabel 3.1 Proses Seleksi Sampel Berdasarkan Kriteria .....	27
Tabel 4.1 Hasil Statistik Deskriptif .....	35
Tabel 4.2 Hasil Uji Normalitas .....	37
Tabel 4.3 Hasil Uji Multikolinearitas .....	38
Tabel 4.4 Hasil Uji Heteroskedastisitas .....	39
Tabel 4.5 Hasil Uji Autokolerasi .....	40
Tabel 4.6 Hasil Analisis Regresi Linear Berganda .....	40

## DAFTAR LAMPIRAN

Lampiran 1.	Daftar Sampel Perusahaan .....	55
Lampiran 2.	Data yang Diolah pada SPSS 25 .....	56
Lampiran 3.	Hasil Uji Statistik Deskriptif .....	59
Lampiran 4.	Hasil Uji Normalitas .....	60
Lampiran 5.	Hasil Uji Multikolinearitas .....	61
Lampiran 6.	Hasil Uji Heteroskedastisitas.....	62
Lampiran 7.	Hasil Uji Autokorelasi.....	63
Lampiran 8.	Hasil Uji Regresi Linear Berganda.....	64