

**PENGARUH MEKANISME *CORPORATE GOVERNANCE* DAN  
ARUS KAS OPERASI TERHADAP *FINANCIAL DISTRESS***

**(Studi Empiris Pada Perusahaan Ritel yang Terdaftar di Bursa  
Efek Indonesia Tahun 2018-2021)**

**TUGAS AKHIR**

Diajukan sebagai salah satu syarat untuk memperoleh gelar Sarjana Akuntansi



**Tri Sasmita  
1181002091**

**PROGRAM STUDI AKUNTANSI  
FAKULTAS EKONOMI DAN ILMU SOSIAL  
UNIVERSITAS BAKRIE  
JAKARTA  
2022**

**HALAMAN PERNYATAAN ORISINALITAS**

**Tugas akhir ini adalah hasil karya saya sendiri,  
dan semua sumber baik yang dikutip maupun dirujuk  
telah saya nyatakan dengan benar.**

**Nama : Tri Sasmita**

**NIM : 1181002091**

**Tanda Tangan :** 




**Tanggal : 15 Agustus 2022**

**HALAMAN PENGESAHAN**

Nama : Tri Sasmita  
NIM : 1181002091  
Program Studi : Akuntansi  
Fakultas : Ekonomi dan Ilmu Sosial  
Judul Skripsi : Pengaruh Mekanisme *Corporate Governance* dan Arus Kas Operasi terhadap *Financial Distress* (Studi Empiris pada Perusahaan Ritel yang Terdaftar di Bursa Efek Indonesia Periode 2018-2021)

**Telah berhasil dipertahankan di hadapan Dewan Penguji dan diterima sebagai bagian persyaratan yang diperlukan untuk memperoleh gelar Sarjana Akuntansi pada Program Studi Akuntansi Fakultas Ekonomi dan Ilmu Sosial, Universitas Bakrie**

**DEWAN PENGUJI**

Pembimbing : Tri Pujadi Susilo, S.E., M.M., Ak., CA (  )  
Penguji I : Dr. Hermiyetti, SE., M.Si., CSRA (  )  
Penguji II : Monica Weni Pratiwi, SE., M.Si. (  )

Ditetapkan di : Jakarta

Tanggal : 15 Agustus 2022


## UNGKAPAN TERIMA KASIH

Puji syukur penulis panjatkan kepada Tuhan Yang Maha Esa, karena atas berkat dan rahmat-Nya, penulis dapat menyelesaikan Tugas Akhir ini. Penulisan Tugas Akhir ini dilakukan dalam rangka memenuhi salah satu syarat untuk mencapai gelar Sarjana Ekonomi Program Studi Akuntansi pada Fakultas Ekonomi dan Ilmu Sosial Universitas Bakrie. Saya menyadari bahwa, tanpa bantuan dan bimbingan dari berbagai pihak, dari masa perkuliahan sampai pada penyusunan Tugas Akhir ini, sangatlah sulit bagi saya untuk menyelesaikannya. Oleh karena itu, saya mengucapkan terima kasih kepada:

- 1) Tri Pujadi Susilo, S.E., M.M., Ak., CA selaku dosen pembimbing yang telah menyediakan waktu, tenaga, dan pikiran untuk mengarahkan saya dalam penyusunan skripsi ini;
- 2) Dr. Hermiyetti, SE., M.Si., CSRA selaku dosen penguji yang telah menyediakan waktu dan pikiran serta memberikan saran dan motivasi dalam membimbing penulis selama penyusunan proposal tugas akhir ini;
- 3) Monica Weni Pratiwi, SE., MSi selaku dosen penguji yang telah menyediakan waktu dan pikiran serta memberikan saran dan motivasi dalam membimbing penulis selama penyusunan proposal tugas akhir ini.

Akhir kata, penulis berharap Tuhan Yang Maha Esa berkenan membalas segala kebaikan semua pihak yang telah membantu. Semoga Tugas Akhir ini membawa manfaat bagi pengembangan ilmu.

Jakarta, 15 Agustus 2022



Tri Sasmita

## HALAMAN PERNYATAAN PERSETUJUAN PUBLIKASI

Sebagai sivitas akademik Universitas Bakrie, saya yang bertanda tangan di bawahini:

Nama : Tri Sasmita  
NIM : 1181002091  
Program Studi : Akuntansi  
Fakultas : Ekonomi dan Ilmu Sosial  
Jenis Tugas Akhir : Skripsi

demikian pengembangan ilmu pengetahuan, menyetujui untuk memberikan kepada Universitas Bakrie **Hak Bebas Royalti Noneksklusif (*Non-exclusive Royalty-Free Right*)** atas karya ilmiah saya yang berjudul:


Pengaruh Mekanisme *Corporate Governance* dan Arus Kas Operasi terhadap *Financial Distress* (Studi Empiris pada Perusahaan Ritel yang Terdaftar di Bursa Efek Indonesia Periode 2018-2021)

beserta perangkat yang ada (jika diperlukan). Dengan Hak Bebas Royalti Noneksklusif ini Universitas Bakrie berhak menyimpan, mengalihmedia/formatkan, mengelola dalam bentuk pangkalan data (*database*), merawat, dan mempublikasikan tugas akhir saya selama tetap mencantumkan nama saya sebagai penulis/pencipta dan sebagai pemilik Hak Cipta untuk kepentingan akademis.

Demikian pernyataan ini saya buat dengan sebenarnya.

Dibuat di : Jakarta  
Pada tanggal : 15 Agustus 2022

Yang menyatakan



Tri Sasmita

## PENGARUH *CORPORATE GOVERNANCE* DAN ARUS KAS OPERASI TERHADAP *FINANCIAL DISTRESS*

Tri Sasmita<sup>1</sup>

---

### ABSTRAK

Penelitian ini bertujuan untuk menguji pengaruh mekanisme *corporate governance* dan arus kas operasi terhadap *financial distress*. Mekanisme *corporate governance* dalam penelitian ini diproksikan dengan kepemilikan institusional, kepemilikan manajerial, proporsi komisaris independen, ukuran dewan direksi, dan ukuran komite audit. Populasi penelitian ini adalah perusahaan ritel yang terdaftar di Bursa Efek Indonesia tahun 2018-2021 dengan jumlah populasi 116. Teknik pemilihan sampel yang digunakan adalah *purposive sampling*. Ukuran sampel yang didapat berdasarkan metode tersebut adalah 84. Metode analisis yang digunakan adalah regresi linier berganda dengan menggunakan *software* SPSS. Hasil penelitian ini menunjukkan bahwa kepemilikan institusional dan kepemilikan manajerial tidak berpengaruh terhadap *financial distress*. Proporsi komisaris independen, ukuran dewan direksi dan ukuran komite audit berpengaruh positif terhadap *financial distress*. Sedangkan arus kas operasi berpengaruh negatif terhadap *financial distress*.

**Kata kunci:** Kepemilikan Institusional, Kepemilikan Manajerial, Proporsi Komisaris Independen, Ukuran Dewan Direksi, Ukuran Komite Audit, Arus Kas Operasi, dan *Financial Distress*.

---

<sup>1</sup> Mahasiswa Program Studi Akuntansi, Universitas Bakrie

***THE EFFECT OF CORPORATE GOVERNANCE AND OPERATING CASH FLOW ON FINANCIAL DISTRESS***

Tri Sasmita<sup>2</sup>

---

***ABSTRACT***

*This study aims to examine the effect of the corporate governance and operating cash flow towards financial distress. The corporate governance mechanism is proxied by, institutional ownership, managerial ownership, proportion of independent commissioners, size of the board of directors, size of the audit committee. The population of this study are retail companies listed on the Indonesia Stock Exchange in the 2018-2021 period, totaling 116. The sampling technique used is the purposive sampling method. The sample size obtained based on this method is 84. The data analysis method used was multiple linear regression using SPSS software. Institutional ownership and managerial ownership have no effect on financial distress. The proportion of independent commissioners, size of the board of directors, size of the audit committee has a positive effect on financial distress. Operating cash flow has an effect on financial distress.*

**Keywords:** *Institutional Ownership, Managerial Ownership, Proportion of Independent Commissioners, Size of the Board of Directors, Size of the Audit Committee, Operating Cash Flow, and Financial Distress.*

---

<sup>2</sup> Student of Accounting Program, Bakrie University

## DAFTAR ISI

HALAMAN PERNYATAAN ORISINALITAS .....	ii
HALAMAN PENGESAHAN .....	iii
UNGKAPAN TERIMA KASIH .....	iv
HALAMAN PERNYATAAN PERSETUJUAN PUBLIKASI .....	v
ABSTRAK .....	vi
<i>ABSTRACT</i> .....	vii
DAFTAR ISI .....	viii
DAFTAR GAMBAR .....	xi
DAFTAR TABEL .....	xii
DAFTAR LAMPIRAN .....	xiii
BAB I PENDAHULUAN .....	1
1.1 Latar Belakang Masalah .....	1
1.2 Rumusan Masalah .....	8
1.3 Tujuan Penelitian .....	8
1.4 Manfaat Penelitian .....	8
1.4.1 Manfaat Teoritis .....	8
1.4.2 Manfaat Praktis .....	9
BAB II TINJAUAN PUSTAKA DAN HIPOTESIS .....	10
2.1 Teori Keagenan .....	10
2.2 Definisi Konsep dan Review Penelitian Sebelumnya .....	11
2.2.1 Financial Distress .....	11
2.2.2 Mekanisme <i>Corporate Governance</i> .....	15
2.2.2.1 Kepemilikan Institusional .....	17
2.2.2.2 Kepemilikan Manajerial .....	18
2.2.2.3 Proporsi Komisaris Independen .....	18
2.2.2.4 Ukuran Dewan Direksi .....	19
2.2.2.5 Ukuran Komite Audit .....	20
2.2.2.6 Arus Kas Operasi .....	21
2.2.3 Review Penelitian Sebelumnya .....	22
2.3 Hipotesis .....	29



2.3.1 Pengaruh Kepemilikan Institusional terhadap <i>Financial Distress</i> .....	29
2.3.2 Pengaruh Kepemilikan Manajerial terhadap <i>Financial Distress</i> .....	30
2.3.3 Pengaruh Proporsi Komisaris Independen terhadap <i>Financial Distress</i> .....	31
2.3.4 Pengaruh Ukuran Dewan Direksi terhadap <i>Financial Distress</i> .....	32
2.3.5 Pengaruh Ukuran Komite Audit terhadap <i>Financial Distress</i> .....	32
2.3.6 Pengaruh Arus Kas Operasi terhadap <i>Financial Distress</i> .....	33
<b>BAB III METODE PENELITIAN</b> .....	<b>34</b>
3.1 Populasi dan Sampling .....	34
3.2 Sumber Data dan Teknik Pengumpulan Data.....	34
3.3 Definisi Operasional Variabel .....	35
3.3.1 Financial Distress.....	35
3.3.2 Kepemilikan Institusional.....	37
3.3.3 Kepemilikan Manajerial .....	38
3.3.4 Proporsi Komisaris Independen.....	38
3.3.5 Ukuran Dewan Direksi .....	39
3.3.6 Ukuran Komite Audit .....	39
3.3.7 Arus Kas Operasi .....	39
3.4 Metode Analisis Data .....	40
3.4.1 Statistik Deskriptif .....	40
3.4.2 Uji Asumsi Klasik.....	40
3.4.2.1 Uji Normalitas .....	40
3.4.2.2 Uji Multikolinearitas .....	41
3.4.2.3 Uji Heteroskedastisitas .....	41
3.4.3 Uji Autokorelasi.....	42
3.4.4 Uji Hipotesis .....	43
3.5 Model Penelitian.....	44
<b>BAB IV HASIL DAN PEMBAHASAN</b> .....	<b>45</b>

4.1 Hasil Penelitian.....	45
4.1.1 Statistik Deskriptif Variabel Penelitian.....	45
4.1.2 Hasil Pengujian Asumsi Klasik.....	47
4.1.2.1 Uji Normalitas.....	47
4.1.2.2 Uji Multikolinearitas.....	49
4.1.2.3 Uji Heteroskedastisitas.....	50
4.1.2.4 Uji Autokorelasi.....	52
4.1.3 Hasil Pengujian Hipotesis.....	52
4.2 Pembahasan Hasil Penelitian.....	55
4.2.1 Pengaruh Kepemilikan Institusional terhadap <i>Financial Distress</i> .....	55
4.2.2 Pengaruh Kepemilikan Manajerial terhadap <i>Financial Distress</i> .....	56
4.2.3 Pengaruh Proporsi Komisaris Independen terhadap <i>Financial Distress</i> .....	58
4.2.4 Pengaruh Ukuran Dewan Direksi terhadap <i>Financial Distress</i> .....	59
4.2.5 Pengaruh Ukuran Komite Audit terhadap <i>Financial Distress</i> .....	60
4.2.6 Pengaruh Arus Kas Operasi terhadap <i>Financial Distress</i> .....	61
BAB V KESIMPULAN DAN SARAN.....	63
5.1 Kesimpulan.....	63
5.2 Saran.....	63
DAFTAR PUSTAKA.....	64
DAFTAR LAMPIRAN .....	67

**DAFTAR GAMBAR**

Gambar 3.1 Model Penelitian.....44

**DAFTAR TABEL**

Tabel 1.1	Data Sektor Memiliki ROA Negatif Periode 2018-2021.....	4
Tabel 3.1	Teknik Pengambilan Sampel .....	34
Tabel 4.1	Hasil Uji Statistik Deskriptif .....	45
Tabel 4.2	Hasil Uji Normalitas Pertama .....	48
Tabel 4.3	Hasil Uji Normalitas Kedua .....	49
Tabel 4.4	Hasil Uji Multikolinearitas .....	50
Tabel 4.5	Hasil Uji Glejser .....	51
Tabel 4.6	Hasil Uji White .....	52
Tabel 4.7	Hasil Uji Durbin Watson .....	52
Tabel 4.8	Hasil Uji Regresi Linear Berganda .....	53

**DAFTAR LAMPIRAN**

Lampiran 1	Daftar Sampel Perusahaan .....	68
Lampiran 2	Perhitungan Variabel Independen dan Variabel Dependen....	68
Lampiran 3	Hasil Uji Statistik Deskriptif .....	70
Lampiran 4	Hasil Uji Normalitas Pertama .....	71
Lampiran 5	Hasil Uji Normalitas Kedua .....	71
Lampiran 6	Hasil Uji Multikolinearitas .....	72
Lampiran 7	Hasil Uji Glejser .....	72
Lampiran 8	Hasil Uji White .....	72
Lampiran 9	Hasil Uji Durbin Watson .....	73
Lampiran 10	Hasil Uji Regresi Linear Berganda .....	73