

**PENGARUH RASIO LIKUIDITAS, RASIO PROFITABILITAS, DAN
RASIO SOLVABILITAS TERHADAP *FINANCIAL DISTRESS* PADA
INDUSTRI OIL & GAS YANG TERDAFTAR DI BURSA EFEK
INDONESIA PERIODE TAHUN 2022**

TUGAS AKHIR

Diajukan sebagai salah satu syarat untuk memperoleh gelar

Sarjana Manajemen



MUHAMAD SATRIO ADINEGORO

1191001050

PROGRAM STUDI STRATA SATU MANAGEMENT

FAKULTAS EKONOMI DAN ILMU SOSIAL

UNIVERSITAS BAKRIE

JAKARTA

2023

HALAMAN PERNYATAAN ORISINALITAS

Tugas Akhir ini adalah karya saya sendiri,
dan semua sumber baik yang dikutip
maupun yang dirujuk telah saya nyatakan dengan benar.

Nama : Muhamad Satrio Adi Negoro

NIM 1191001050

Tanda Tangan : 

Tanggal : 4 Agustus 2023


HALAMAN PENGESAHAN


Tugas Akhir ini diajukan oleh:


Nama : Muhamad Satrio Adinegoro
NIM : 1191001050
Program Studi : Management
Fakultas : Fakultas Ekonomi dan Ilmu Sosial
Judul Skripsi : Pengaruh Rasio Likuiditas, Rasio Profitabilitas, dan Rasio Solvabilitas Terhadap *Financial Distress* Pada Industri *Oil & Gas* yang Terdaftar di Bursa Efek Indonesia Periode Tahun 2022

Telah berhasil dipertahankan di hadapan Dewan Penguji dan diterima sebagai bagian persyaratan yang diperlukan untuk memperoleh gelar sarjana pada program studi S1 Manajemen, Fakultas Ekonomi dan Ilmu Sosial Universitas Bakrie.

DEWAN PENGUJI

Pembimbing : Dr. Jerry Heikal, S.T., M.M. ()

Pembahas 1 : Dr. Dudi Rudianto, S.E., M.Si., ()

Pembahas 2 : Arief Bimantoro Suharko, Ph.D ()

Ditetapkan di Jakarta

Tanggal : 25 Agustus 2023

KATA PENGANTAR

Syukur Alhamdulillah saya panjatkan kehadirat Allah SWT, yang telah memberikan jalan kemudahan bagi saya untuk menyelesaikan skripsi yang berjudul Pengaruh Rasio Likuiditas, Rasio Profitabilitas dan Rasio Solvabilitas Terhadap *Financial Distress* Pada Industri *Oil & Gas* yang terdaftar di Bursa Efek Indonesia Periode 2022, dengan baik dan lancar. Penulisan Tugas Akhir ini dilakukan dalam rangka memenuhi salah satu syarat untuk mendapat gelar Sarjana Manajemen Program Studi S1 Manajemen pada Fakultas Ekonomi dan Ilmu Sosial Universitas Bakrie. Penulis menyadari bahwa cukup sulit untuk menyelesaikan Tugas Akhir ini tanpa bantuan serta bimbingan dari berbagai pihak. Oleh karena itu, penulis mengucapkan terima kasih kepada:

1. Bapak Dr. Jerry Heikal, S.T., M.M. selaku dosen pembimbing yang telah bersedia meluangkan waktu dan memberikan arahan selama penyusunan Tugas Akhir ini.
2. Bapak Dr. Dudi Rudianto, S.E., M.Si. selaku dosen pembahas yang telah memberikan saran dan masukan ketika seminar proposal dan sidang akhir.
3. Bapak Arief Bimantoro Suharko, Ph.D. selaku dosen pembahas yang telah memberikan saran dan masukan ketika sidang akhir.
4. Segenap jajaran dosen Program Studi S1 Manajemen Universitas Bakrie yang telah memberikan bekal ilmu yang sangat bermanfaat selama masa perkuliahan.
5. kedua orang tua saya (Dr Sutrisno Muslimin M.Si & Barnia Rahmat) orang yang hebat yang selalu menjadi penyemangat saya sebagai sandaran terkuat dari kerasnya dunia. Yang tidak henti-hentinya memberikan kasih sayang dengan penuh cinta dan selalu memberikan motivasi. Terimakasih selalu berjuang untuk kehidupan saya, terimakasih untuk semuanya berkat do'a dan dukungan ayah dan mamah saya bisa berada di titik ini. Sehat selalu dan hiduplah lebih lama lagi ayah & mamah harus selalu ada setiap perjalanan & pencapaian hidup saya. *I love you more more more.*
6. Kedua adik saya (Wening & Khalifi) yang telah memberikan support yang luar biasa dalam penyusunan skripsi ini.

7. Hena Tri Jayanti selaku kekasih saya yang terus memberikan dukungan untuk berjuang menyelesaikan skripsi ini hingga tuntas.
8. Bapak Hadi, Rahmawati, Mba Aminah Safira dan Mba Dian terima kasih sudah memberikan support dan dukungan dalam penyusunan naskah ini, semoga kebaikan bapak/Ibu dapat bernilai ibadah dan bermanfaat bagi saya di masa depan.
9. Teman-teman (Fedlyan, Dawa, Faik, Jasstien, Abing) dan rekan penulis lainnya yang berjuang bersama dan yang telah membantu penulis untuk saling bertukar pikiran, memberikan saran-saran terkait penyusunan Tugas Akhir, suka dukanya kami lalui bersama dalam penyusunan, semoga kalian bisa sukses. Amin.
10. Teman-teman satu angkatan “Manajemen 19” yang selalu memberikan inspirasi dari awal perkuliahan hingga penyelesaian tugas akhir ini.
11. Semua pihak yang tidak dapat di sebutkan.
12. Terakhir terimakasih untuk diri sendiri, karena telah mampu berusaha keras dan berjuang sejauh ini. Mampu mengendalikan diri dari berbagai tekanan diluar keadaan dan tak pernah memutuskan untuk menyerah sesulit apapun proses penyusunan skripsi ini dengan menyelesaikan sebaik dan semaksimal mungkin, ini merupakan pencapaian yang patut dibanggakan untuk diri sendiri.

Penulis berharap dengan menyelesaikan tugas akhir ini bisa menjadi bahan pembelajaran atau referensi untuk karya tulis lainnya. Oleh karena itu, saran yang membangun sangat dibutuhkan penulis untuk menyempurnakan Tugas Akhir ini. Penulis meminta maaf jika masih terdapat kesalahan dalam penyusunan Tugas Akhir ini.

Jakarta, 23 Agustus 2023



Muhamad Satrio Adinegoro

HALAMAN PERNYATAAN PERSETUJUAN PUBLIKASI

Sebagai civitas akademik Universitas Bakrie, saya yang bertanda tangan di bawah ini:

Nama : Muhamad Satrio Adi Negoro
NIM : 1191001050
Program Studi : Manajemen
Fakultas : Ekonomi dan Ilmu Sosial
Jenis Tugas Akhir : Penelitian

demi pengembangan ilmu pengetahuan, menyetujui untuk memberikan kepada Universitas Bakrie **Hak Bebas Royalti Noneksklusif (*Non-exclusive Royalty-Free Right*)** atas karya ilmiah saya yang berjudul:

**Pengaruh Rasio Likuiditas, Rasio Profitabilitas dan Rasio Solvabilitas
Terhadap Financial Distress Pada Industri Oil & Gas yang terdaftar di
Bursa Efek Indonesia Periode 2022**

beserta perangkat yang ada (jika diperlukan). Dengan Hak Bebas Royalti Noneksklusif ini Universitas Bakrie berhak menyimpan, mengalihmedia/formatkan, mengelola dalam bentuk pangkalan data (*database*), merawat, dan mempublikasikan tugas akhir saya selama tetap mencantumkan nama saya sebagai penulis/pencipta dan sebagai pemilik Hak Cipta untuk kepentingan akademis. Demikian pernyataan ini saya buat dengan sebenarnya.

Dibuat di : Jakarta

Pada tanggal : 04 Agustus 2023

Yang Menyatakan



(Muhamad Satrio AdiNegoro)

Effects of Liquidity Ratios, Profitability Ratios and Solvency Ratios on Financial Distress in the Oil & Gas Industry which are listed on the Indonesia Stock Exchange for the period 2022

Muhamad Satrio Adinegoro

ABSTRACT

This study aims to determine whether or not the influence of Liquidity Ratios, Profitability Ratios and Solvency Ratios on Financial Distress in Oil & Gas companies. This study uses a quantitative method using binary logistic regression method which can examine the factors that can affect the financial distress of oil and gas companies listed on the Indonesia Stock Exchange. This research was conducted by testing the hypothesis to determine the effect of the independent variables consisting of profitability, liquidity, and solvency, on the dependent variable, namely financial distress. The data used in this study are secondary or information that is already available and obtained indirectly. The secondary data used in this study are reports of financial ratios and annual reports for the study period. Information was obtained from the Indonesian stock exchange website www.idx.co.id and oil and gas companies were used as samples in the study. The supporting data for the variables of liquidity, profitability and solvency are in the form of literature reports and reviews obtained from books, journals, magazines, research reports and electronic publications. The findings from this study include the Current Ratio (CR) which has a significant negative effect on financial distress. Return On Assets (ROA) has a significant negative effect on financial distress. Debt To Equity Ratio (DER) has a significant negative effect on financial distress. In this study, H_0 is accepted and H_a is rejected, meaning that the liquidity ratio, profitability ratio, and solvency ratio simultaneously have no effect on financial distress.

Keywords: *Liquidity Ratio, Profitability Ratio and Solvency Ratio, Oil & Gas Industry, Indonesia Stock Exchange, Financial Distress, Binary Logistic Regression.*

**Pengaruh Rasio Likuiditas, Rasio Profitabilitas dan Rasio Solvabilitas
Terhadap Financial Distress Pada Industri Oil & Gas yang terdaftar di
Bursa Efek Indonesia Periode 2022**

Muhamad Satrio Adinegoro

ABSTRAK

Penelitian ini bertujuan untuk mengetahui berpengaruh atau tidaknya Rasio Likuiditas, Rasio Profitabilitas dan Rasio Solvabilitas Terhadap Financial Distress di perusahaan Oil & Gas. Penelitian ini menggunakan metode kuantitatif dengan menggunakan metode regresi logistik biner yang dapat mengkaji faktor-faktor yang dapat mempengaruhi *financial distress* perusahaan migas yang terdaftar di Bursa Efek Indonesia. Penelitian ini dilakukan dengan menguji hipotesis untuk mengetahui pengaruh variabel independen yang terdiri dari profitabilitas, likuiditas, dan solvabilitas, terhadap variabel dependen yaitu *financial distress*. Data yang digunakan dalam penelitian ini bersifat sekunder atau informasi yang sudah tersedia dan diperoleh secara tidak langsung. Data sekunder yang digunakan dalam penelitian ini adalah laporan rasio keuangan dan laporan tahunan untuk periode penelitian. Informasi diperoleh dari website bursa efek Indonesia www.idx.co.id dan perusahaan migas digunakan sebagai sampel dalam penelitian. Data pendukung variabel Likuiditas, profitabilitas dan solvabilitas berupa laporan literatur dan review yang diperoleh dari buku, jurnal, majalah, laporan penelitian dan publikasi elektronik. Hasil temuan dari penelitian ini antara lain penelitian ini *Current Ratio* (CR) berpengaruh negatif & signifikan terhadap *financial distress*. *Return On Asset* (ROA) berpengaruh negatif & signifikan terhadap *financial distress*. *Debt To Equity Ratio* (DER) berpengaruh negatif & signifikan terhadap *financial distress*. penelitian ini H_0 diterima dan H_a ditolak artinya rasio likuiditas, rasio profitabilitas, dan rasio solvabilitas secara simultan tidak berpengaruh terhadap financial distress.

Kata Kunci: Rasio Likuiditas, Rasio Profitabilitas dan Rasio Solvabilitas, Industri Oil & Gas, Bursa Efek Indonesia, *Financial Distress*, Regresi Logistik Biner.

DAFTAR ISI

<i>HALAMAN PERNYATAAN ORISINALITAS</i>	<i>I</i>
<i>HALAMAN PENGESAHAN</i>	<i>II</i>
<i>KATA PENGANTAR</i>	<i>III</i>
<i>HALAMAN PERNYATAAN PERSETUJUAN PUBLIKASI</i>	<i>V</i>
<i>ABSTRACT</i>	<i>VI</i>
<i>ABSTRAK</i>	<i>VII</i>
<i>BAB I</i>	<i>1</i>
<i>PENDAHULUAN</i>	<i>1</i>
1.1 Latar Belakang	1
1.2 Rumusan Masalah	17
1.3 Tujuan Penelitian	18
1.3 Manfaat Penelitian	18
1.3.1 Kontribusi Teoritis	18
1.3.2 Kontribusi Praktis.....	19
1.4 Ruang Lingkup Penelitian.....	19
<i>BAB 2</i>	<i>19</i>
<i>TINJAUAN PUSTAKA DAN HIPOTESIS</i>	<i>19</i>
2.1 Landasan Teori.....	19
2.1.1 Teori Sinyal (<i>Signaling Theory</i>).....	19
2.1.2 Teori Keagenan (<i>Agency Theory</i>)	23
2.1.3. Teori Asimetri Informasi (<i>Asymmetry Information Theory</i>).....	24
2.1.4 Pasar Modal.....	26
2.1.5 <i>Financial distress</i>	30
2.1.6 <i>Credit Rating</i>	35
2.1.7 Likuiditas.....	37
2.1.8 Profitabilitas	39
2.1.9 Solvabilitas	44
2.1.10 Binary Logistic Regression	45
2.2 Penelitian Terdahulu	46
2.3 Kerangka Pemikiran.....	51
2.4 Pengembangan Hipotesis	52
<i>BAB 3</i>	<i>51</i>
<i>METODE PENELITIAN</i>	<i>51</i>
3.1 Objek dan Ruang Lingkup Penelitian	51
3.2 Metode Penelitian.....	51
3.3 Populasi dan Sampel	52

3.4 Variabel Penelitian dan Definisi Operasional	54
3.4.2. Variabel Independen	54
3.5 Teknik Analisis Data.....	56
3.5.1 Analisis Statistik Deskriptif	57
3.5.2 Analisis Regresi Logistik	57
3.5.3 Analisis Statistik Data	58
3.6 Uji Hipotesis.....	60
BAB 4.....	61
HASIL PENELITIAN & PEMBAHASAN.....	61
4.1. Hasil Penelitian	61
4.1.1 Analisis Deskriptif	61
4.1.2 Uji Regresi Logistik Biner	67
4.1.3 Pengujian Hipotesis.....	72
4.2 Pembahasan & Interpretasi Hasil	75
4.2.1 Pembahasan.....	75
BAB 5.....	80
KESIMPULAN DAN SARAN.....	80
5.1. Kesimpulan	80
5.2 Saran.....	81
DAFTAR PUSTAKA.....	82
LAMPIRAN-LAMPIRAN.....	87
Lampiran 1 : Hasil Output Analisis Regresi Logistik Dengan SPSS 26.....	87

DAFTAR GAMBAR

Gambar 1. 1 Pertumbuhan Investor Pasar Modal.....	3
Gambar 1. 2 Cadangan Minyak Mentah 2017 - 2022	8
Gambar 1. 3 Cadangan Gas Bumi	9
Gambar 1. 4 Produksi Minyak Mentah dan Kondesat 2017 - 2022	10
Gambar 1. 5 Produksi dan Pemanfaatan Gas Bumi 2017 - 2022	10
Gambar 2. 1 Kerangka Pemikiran.....	51

DAFTAR TABEL

Tabel 1. 1 Credit Rating Pada Industri Oil & Gas Periode 2022.....	4
Tabel 2. 1 Credit Rating.....	35
Tabel 2. 2 Ringkasan Penelitian Terdahulu.....	49
Tabel 3. 1 Sampel Penelitian.....	53
Tabel 3. 2 Operasional Variabel.....	56
Tabel 4. 1 Hasil Uji Statistik Deskriptif.....	61
Tabel 4. 2 Daftar Sampel Perusahaan.....	62
Tabel 4. 3 Hasil Perhitungan Current Ratio (CR) 2022.....	64
Tabel 4. 4 Hasil Perhitungan Return On Assets (ROA) 2022.....	65
Tabel 4. 5 Hasil Perhitungan Debt to Equity Ratio (DER).....	66
Tabel 4. 6 Hasil Uji Processing Summary.....	68
Tabel 4. 7 Uji Hosmer and Lemeshow.....	68
Tabel 4. 8 Iteration History ^a	69
Tabel 4. 9 Iteration History ^{a,b}	69
Tabel 4. 10 Model Summary.....	71
Tabel 4. 11 Ketepatan Prediksi Klasifikasi.....	71
Tabel 4. 12 Variabel In The Equation.....	72
Tabel 4. 13 Omnibus Tests of Model Coefficients.....	74
Tabel 4. 14 Hasil Perhitungan Binary Logistik.....	79