

**PENGARUH RASIO PROFITABILITAS, *LEVERAGE*,
LIKUIDITAS, DAN AKTIVITAS TERHADAP
KETEPATWAKTUAN PENYAMPAIAN LAPORAN
KEUANGAN**

TUGAS AKHIR

**Diajukan sebagai salah satu syarat untuk memperoleh gelar Sarjana
Akuntansi**



ANGELLIFA TRINIDA CHAIRUNNISA

1191002011

**PROGRAM STUDI AKUNTANSI
FAKULTAS EKONOMI DAN ILMU SOSIAL
UNIVERSITAS BAKRIE
JAKARTA
2023**

HALAMAN PERNYATAAN ORISINALITAS

Tugas akhir ini adalah hasil karya saya sendiri,
dan semua sumber baik yang dikutip maupun dirujuk
telah saya nyatakan dengan benar.

Nama : Angellifa Trinida Chairunnisa

Nim : 1191002011

Tanda Tangan :



Tanggal : 18 September 2023

HALAMAN PENGESAHAN

Tugas akhir diajukan oleh:

Nama : Angellifa Trinida Chairunnisa

NIM : 1191002011

Program Studi : Akuntansi


Fakultas : Ekonomi dan Ilmu Sosial

Judul Skripsi : Pengaruh Rasio Profitabilitas, *Leverage*, Likuiditas, dan Aktivitas terhadap Ketepatanwaktuan Penyampaian Laporan Keuangan


Telah berhasil dipertahankan di hadapan Dewan Penguji dan diterima sebagai bagian persyaratan yang diperlukan untuk memperoleh gelar Sarjana Akuntansi pada Program Studi Akuntansi Fakultas Ekonomi dan Ilmu Sosial, Universitas Bakrie.

DEWAN PENGUJI


Pembimbing : Dr. Tita Djuitaningsih, S.E., M.Si., Ak., CA

()

Penguji I : Dr. Jurica Lucyanda, S.E., M.Si., Ak., CA

()

Penguji II : Monica Weni Pratiwi, SE., M.Si.

()

Ditetapkan di : Jakarta

Tanggal : 18 September 2023

UNGKAPAN TERIMA KASIH

Puji syukur penulis panjatkan kepada Tuhan Yang Maha Esa, karena atas berkat dan rahmat-Nya, penulis dapat menyelesaikan tugas akhir ini tepat waktu. Penulisan tugas akhir ini dilakukan dalam rangka memenuhi salah satu syarat untuk memperoleh gelar Sarjana Akuntansi pada Fakultas Ekonomi dan Ilmu Sosial Universitas Bakrie. Tugas akhir ini dapat terselesaikan atas bantuan dan bimbingan dari berbagai pihak dari masa perkuliahan sampai pada penyusunan Tugas Akhir. Oleh karena itu, saya ucapkan terima kasih kepada:

1. Dr. Tita Djuitaningsih, S.E., M.Si., Ak., CA, selaku dosen pembimbing Tugas Akhir yang telah memberikan bimbingan dan saran kepada penulis dalam penyelesaian Tugas Akhir ini;
2. Dr. Jurica Lucyanda, S.E., M.Si. selaku Dosen Pembahas Proposal dan Dewan Penguji yang telah menyediakan waktu, tenaga, dan pikiran untuk memberikan masukan kepada penulis dalam penyusunan Tugas Akhir ini;
3. Monica Weni Pratiwi, SE., M.Si. selaku Dosen Penguji yang telah menyediakan waktu, tenaga, dan pikiran untuk memberikan masukan kepada penulis dalam penyusunan Tugas Akhir
4. Kedua orang tua yang selalu memberikan doa dan dukungan;
5. Mercy dan Sabrina yang bersedia bertukar pikiran dengan penulis ketika mengalami kendala dalam menulis tugas akhir;
6. Iismi dan Jere yang selalu memberikan dukungan, semangat, serta saran-saran terkait penyusunan Tugas Akhir ini.

Akhir kata, penulis berharap Tuhan Yang Maha Esa berkenan membalas segala kebaikan semua pihak yang telah membantu. Semoga tugas akhir ini membawa manfaat bagi pengembangan ilmu.

Jakarta, 18 September 2023



Angellifa Trinida Chairunnisa

HALAMAN PERNYATAAN PERSETUJUAN PUBLIKASI

Sebagai sivitas akademik Universitas Bakrie, saya yang bertanda tangan di bawah ini:

Nama : Angellifa Trinida Chairunnisa
NIM : 1191002011
Program Studi : Akuntansi
Fakultas : Ekonomi dan Ilmu Sosial
Jenis Tugas Akhir : Skripsi

demi pengembangan ilmu pengetahuan, menyetujui untuk memberikan kepada Universitas Bakrie **Hak Bebas Royalti Noneksklusif (Non-exclusive RoyaltyFree Right)** atas karya ilmiah saya yang berjudul:

PENGARUH RASIO PROFITABILITAS, *LEVERAGE*, LIKUIDITAS DAN AKTIVITAS TERHADAP KETEPATWAKTUAN PENYAMPAIAN LAPORAN KEUANGAN

beserta perangkat yang ada (jika diperlukan). Dengan Hak Bebas Royalti Noneksklusif ini Universitas Bakrie berhak menyimpan, mengalihmedia/formatkan, mengelola dalam bentuk pangkalan data (database), merawat, dan mempublikasikan tugas akhir saya selama tetap mencantumkan nama saya sebagai penulis/pencipta dan sebagai pemilik Hak Cipta untuk kepentingan akademis.

Demikian pernyataan ini saya buat dengan sebenarnya.

Dibuat di : Jakarta
Pada Tanggal : 18 September 2023

Yang menyatakan



(Angellifa Trinida Chairunnisa)

PENGARUH RASIO PROFITABILITAS, *LEVERAGE*, LIKUIDITAS DAN AKTIVITAS TERHADAP KETEPATWAKTUAN PENYAMPAIAN LAPORAN KEUANGAN

Angellifa Trinida Chairunnisa¹

ABSTRAK

Penelitian ini bertujuan untuk menguji pengaruh rasio profitabilitas, *leverage*, likuiditas, dan aktivitas terhadap ketepatanwaktuan penyampaian laporan keuangan. Adanya *mixed result* dan fenomena terkait keterlambatan penyampaian laporan keuangan menjadi motivasi bagi peneliti melakukan penelitian kembali mengenai faktor-faktor yang memengaruhi ketepatanwaktuan penyampaian laporan keuangan. Populasi penelitian ini adalah perusahaan sektor barang konsumen nonprimer yang terdaftar pada Bursa Efek Indonesia periode 2019-2022 yang berjumlah 488 perusahaan. Teknik pengambilan sampel yang digunakan adalah metode *purposive sampling*. Berdasarkan metode tersebut diperoleh ukuran sampel sebanyak 332. Metode analisis data yang digunakan adalah regresi linear berganda yang diuji menggunakan SPSS versi 25. Hasil penelitian menunjukkan bahwa rasio profitabilitas, likuiditas dan aktivitas berpengaruh positif terhadap penyampaian laporan keuangan, sedangkan rasio *leverage* berpengaruh negatif terhadap penyampaian laporan keuangan.

Kata kunci: ketepatanwaktuan, *leverage*, likuiditas, profitabilitas, dan rasio aktivitas

¹ Mahasiswa Program Studi Akuntansi, Universitas Bakrie

THE EFFECT OF PROFITABILITY, LEVERAGE, LIQUIDITY, AND ACTIVITY RATIO ON THE TIMELINESS OF FINANCIAL REPORTING

Angellifa Trinida Chairunnisa¹

ABSTRACT

This study aims to examine the effect of ratio profitability, leverage, liquidity, and activity on the timely submission of financial reports. The existence of mixed results and phenomena related to delays in submitting financial reports is a motivation for researchers again to conduct research on the factors that influence the timeliness of submission of financial reports. The population of this study is non-primary consumer goods sector companies listed on the Indonesia Stock Exchange for the 2019-2022 period, which amounted 488 companies. The sampling technique used is purposive sampling method. Based on this method, a sample size of 332 was obtained. The data analysis method used was multiple linear regression tested using SPSS version 25. The results showed that the ratios of profitability, liquidity and activity have a positive effect on the delivery of financial statements, while the leverage ratio has a negative effect on the delivery of financial statements.

Keywords: *activity ratio, leverage, liquidity, profitability, and timeliness*

¹ Student of Accounting Program Study, Bakrie University

DAFTAR ISI

HALAMAN JUDUL	i
HALAMAN PERNYATAAN ORISINALITAS	ii
HALAMAN PENGESAHAN	iii
UNGKAPAN TERIMA KASIH	iv
HALAMAN PERNYATAAN PERSETUJUAN PUBLIKASI	v
ABSTRAK	vi
ABSTRACT	vii
DAFTAR ISI	viii
DAFTAR GAMBAR	x
DAFTAR TABEL	vi
DAFTAR LAMPIRAN	vii
BAB I PENDAHULUAN	1
1.1 Latar Belakang Masalah	1
1.2 Rumusan Masalah	7
1.3 Tujuan Penelitian.....	7
1.4 Manfaat Penelitian.....	8
1.4.1 Manfaat Teoritis	8
1.4.2 Manfaat Praktis.....	8
BAB II TINJAUAN PUSTAKA DAN HIPOTESIS	9
2.1 Landasan Teori (Teori Sinyal).....	9
2.2 Definisi Konsep dan Review Penelitian Sebelumnya	10
2.2.1 Ketepatanwaktuan Penyampaian Laporan Keuangan	10
2.2.2 Profitabilitas	11
2.2.3 <i>Leverage</i>	13
2.2.4 Likuiditas	14
2.2.5 Rasio Aktivitas	16
2.2.6 Ukuran Perusahaan.....	17
2.2.7 Review Penelitian Sebelumnya	18
2.3 Hipotesis	23
2.3.1 Pengaruh Profitabilitas terhadap Ketepatanwaktuan Penyampaian Laporan Keuangan	23
2.3.2 Pengaruh <i>Leverage</i> terhadap Ketepatanwaktuan Penyampaian Laporan Keuangan	23
2.3.3 Pengaruh Likuiditas terhadap Ketepatanwaktuan Penyampaian Laporan Keuangan	24
2.3.4 Pengaruh Rasio Aktivitas terhadap Ketepatanwaktuan Penyampaian Laporan Keuangan	25
BAB III METODE PENELITIAN	26
3.1 Populasi dan Sampling	26
3.2 Sumber Data dan Teknik Pengumpulan Data	26
3.3 Definisi Operasional Variabel	26
3.3.1 Ketepatanwaktuan (Timeliness) Penyampaian Laporan Keuangan	27
3.3.2 Profitabilitas	28
3.3.3 <i>Leverage</i>	28
3.3.4 Likuiditas	29
3.3.5 Rasio Aktivitas	29

3.3.6 Ukuran Perusahaan	30
3.4 Metode Analisis Data	30
3.4.1 Statistik Deskriptif.....	30
3.4.2 Uji Multikolinearitas	30
3.4.3 Uji Kelayakan Model Regresi (<i>Goodness of Fit Test</i>)	31
3.4.4 Menilai Keseluruhan Model Fit (<i>Overall Model Fit</i>)	32
3.4.5 Koefisien Determinasi (<i>Nagelkerke's R Square</i>)	32
3.4.6 Matriks Klarifikasi.....	32
3.4.7 Uji Hipotesis.....	33
3.5 Model Penelitian.....	34
BAB IV HASIL DAN PEMBAHASAN	35
4.1 Hasil Penelitian	35
4.1.1 Statistik Deskriptif Variabel Penelitian	35
4.1.2 Uji Multikolinearitas.....	37
4.1.3 Uji Kelayakan Model Regresi (<i>Goodness of Fit Test</i>)	38
4.1.4 Menilai Keseluruhan Model Fit (<i>Overall Model Fit</i>).....	38
4.1.5 Koefisien Determinasi (<i>Nagelkerke's R Square</i>).....	39
4.1.6 Matriks Klarifikasi.....	40
4.1.7 Hasil Pengujian Hipotesis.....	41
4.1.8 Analisis Variabel Kontrol.....	45
4.2 Pembahasan Hasil Penelitian.....	46
4.2.1 Pengaruh Profitabilitas terhadap Ketepatanwaktuan Penyampaian Laporan Keuangan	46
4.2.2 Pengaruh <i>Leverage</i> terhadap Ketepatanwaktuan Penyampaian Laporan Keuangan	48
4.2.3 Pengaruh Likuiditas terhadap Ketepatanwaktuan Penyampaian Laporan Keuangan	50
4.2.4 Pengaruh Aktivitas terhadap Ketepatanwaktuan Penyampaian Laporan Keuangan	51
BAB V SIMPULAN DAN SARAN	53
5.1 Simpulan.....	53
5.2 Saran	54
DAFTAR PUSTAKA	55
LAMPIRAN.....	59

DAFTAR GAMBAR

Gambar 3.1 Model Penelitian 34

DAFTAR TABEL

Tabel 1.1 Perusahaan yang Terlambat Menyampaikan Laporan Keuangan Tahun 2019-2022.....	3
Tabel 3.1 Pemilihan Sampel	26
Tabel 4.1 Hasil Uji Statistik Deskriptif.....	35
Tabel 4.2 Hasil Uji Multikolinearitas.....	37
Tabel 4.3 Hasil Uji Kelayakan Model Regresi (<i>Goodness of Fit Test</i>)	38
Tabel 4.4 Hasil Uji Menilai Keseluruhan Model Fit (<i>Overall Model Fit</i>) Nilai <i>Likelihood (-2LL)</i> Awal	39
Tabel 4.5 Hasil Uji Menilai Keseluruhan Model Fit (<i>Overall Model Fit</i>) Nilai <i>Likelihood (-2LL)</i> Akhir	39
Tabel 4.6 Hasil Uji Koefisien Determinasi	40
Tabel 4.7 Hasil Matriks Klarifikasi.....	41
Tabel 4.8 Hasil Uji Regresi Logistik.....	42
Tabel 4.9 Rangkuman Hasil Uji Hipotesis.....	43
Tabel 4.10 Ringkasan Hasil Analisis Parsial dengan Variabel Kontrol.....	45

DAFTAR LAMPIRAN

Lampiran 1 Daftar Sampel Perusahaan.....	59
Lampiran 2 Hasil Ketepatanwaktuan Penyampaian Laporan Keuangan.....	61
Lampiran 3 Hasil <i>Return on Asset</i> (ROA)	63
Lampiran 4 Hasil <i>Debt to Equity Ratio</i> (DER)	65
Lampiran 5 Hasil <i>Current Ratio</i>	67
Lampiran 6 Hasil <i>Total Assets Turn Over</i> (TATO)	69
Lampiran 7 Ukuran Perusahaan	71
Lampiran 8 Hasil Uji Statistik Deskriptif	73
Lampiran 9 Hasil Uji Multikolinearitas	73
Lampiran 10 Hasil Uji Kelayakan Model Regresi (<i>Goodness of Fit Test</i>).....	74
Lampiran 11 Hasil Uji Menilai Keseluruhan Model Fit (<i>Overall Model Fit</i>)	75
Lampiran 12 Hasil Uji Koefisien Determinasi.....	76
Lampiran 13 Hasil Uji Matriks Klarifikasi	76
Lampiran 14 Hasil Uji Matriks Klarifikasi	76
Lampiran 15 Hasil Uji Analisis Variabel Kontrol	77