

**ANALISIS PENGARUH STRUKTUR MODAL TERHADAP
PROFITABILITAS PERUSAHAAN
(Studi Empiris pada Perusahaan *Go Public* Industri
Telekomunikasi di Indonesia)**

TUGAS AKHIR

Diajukan Sebagai salah satu syarat untuk memperoleh gelar Sarjana Ekonomi



NUGRAHAENI PUSPITA SARI

1071001082

PROGRAM SARJANA STRATA 1

PROGRAM STUDI MANAJEMEN

UNIVERSITAS BAKRIE

JAKARTA


2011

HALAMAN PERNYATAAN ORISINALITAS

**Tugas Akhir ini adalah hasil karya saya sendiri,
dan semua sumber baik yang dikutip maupun dirujuk
telah saya nyatakan dengan benar.**

Nama : Nugrahaeni Puspita Sari

NIM : 1071001082

Tanda Tangan : 

Tanggal : 7 Febrvari 2011

HALAMAN PENGESAHAN

Tugas Akhir ini diajukan oleh

Nama : Nugrahaeni Puspita Sari

NIM : 1071001082

Program Studi : Manajemen

Judul Skripsi : Analisa Pengaruh Struktur Modal Terhadap Profitabilitas
Perusahaan (Studi Empiris Pada Perusahaan *Go Public*
Industri Telekomunikasi di Indonesia)


Telah berhasil dipertahankan di hadapan Dewan Penguji dan diterima
sebagai bagian persyaratan yang diperlukan untuk memperoleh gelar
Sarjana S-1 pada Program Studi Manajemen, Universitas Bakrie

DEWAN PENGUJI

Pembimbing : Dr. Suwandi, SE, M.Si.

Penguji : Dr. Dudi Rudianto, SE, M.M.

Penguji : Dra. Tetty Sari Rahmiati, M.M.


(.....)
(.....)
(.....)

Ditetapkan di : Jakarta

Tanggal : 7 Februari 2011

**HALAMAN PERNYATAAN PERSETUJUAN PUBLIKASI
TUGAS AKHIR UNTUK KEPENTINGAN AKADEMIS**

Sebagai sivitas akademik Universitas Bakrie, saya yang bertanda tangan di bawah ini:

Nama : Nugrahaeni Puspita Sari

NIM : 1071001082

Program Studi : Manajemen

Jenis Tugas Akhir : Riset Bisnis

Dengan pengembangan ilmu pengetahuan, menyetujui untuk memberikan kepada Universitas Bakrie Hak Bebas Royalti Noneksklusif (*Non-exclusive Royalty-Free Right*) atas karya ilmiah saya yang berjudul:

**Analisa Pengaruh Struktur Modal Terhadap Profitabilitas Perusahaan
(Studi Empiris Pada Perusahaan *Go Public* Industri Telekomunikasi di Indonesia)**

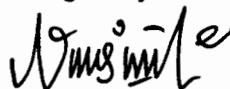
Beserta perangkat yang ada (jika diperlukan). Dengan Hak Bebas Royalti Noneksklusif ini Universitas Bakrie berhak menyimpan, mengalihmedia/formatkan, mengelola dalam bentuk pangkalan data (*database*), merawat, dan memublikasikan tugas akhir saya selama tetap mencantumkan nama saya sebagai penulis/pencipta dan sebagai pemilik Hak Cipta.

Demikian pernyataan ini saya buat dengan sebenarnya.

Dibuat di: Jakarta

Pada Tanggal : 7 Februari 2011

Yang menyatakan



(Nugrahaeni Puspita Sari)

**ANALISIS PENGARUH STRUKTUR MODAL TERHADAP
PROFITABILITAS PERUSAHAAN
(Studi Empiris pada Perusahaan *Go Public* Industri
Telekomunikasi di Indonesia)
Nugrahaeni Puspita Sari¹, Suwandi²**

ABSTRACT

The purpose of this study is to analyze the impact of the variables and capital structure (*Long-term debt to equity ratio*) on the company profitability (*Return on Assets*) and the impact of the variables and capital structure (*Debt to equity ratio*) on the firm value (*Net Income*) on telecommunication companies listed in Indonesia Stock Exchange 2008-2010 period. Research using company population. Data obtained on the basis of the publication of Indonesia Stock Exchange, obtained 6 firms.

Analysis technique used is descriptive model for analyze pattern of financial structure, capital structure and net income and simple regression technique analysis. Based on the test statistic F indicates that all of the model is fit because has a significance value less than 5% of Alpha value.. Meanwhile, based on statistical t test showed that capital structure is negative and significant impact on company profitability because it has a significance value less than 5% of Alpha value.

Result of analisis show that predictive ability of the independent variables capital structure to company profitability is 37.5 % and it shown by adjusted R^2 value, the rest 62.5% influenced by other variables outside the model. Meanwhile, for the independen variabel capital structure to the firm value, *adjusted* R^2 is 0.165 and it means that the variation of variabel firm value can shown by capital structure is 16.5% and the rest 83.5% influenced by other variables outside the model.

Key Words: Capital structure (*Long-term debt to equity ratio*), Profitability (*Return on Assets*), Firm Value (*Net Income*) and telecommunication companies.

¹ Bakrie University

² Faculty of Bakrie University

**ANALISIS PENGARUH STRUKTUR MODAL TERHADAP
LABA PERUSAHAAN
(Studi Empiris pada Perusahaan *Go Public* Industri
Telekomunikasi di Indonesia)
Nugrahaeni Puspita Sari³, Suwandi⁴**

ABSTRAK

Tujuan penelitian ini adalah untuk menganalisis pengaruh dari variabel struktur modal (*Long-term debt to equity ratio*) terhadap profitabilitas perusahaan (*Return on Assets*) dan variabel struktur modal (*Long-term debt to equity ratio*) terhadap nilai perusahaan (Laba bersih) pada perusahaan telekomunikasi yang tercatat di Bursa Efek Indonesia periode 2008-2010. Penelitian menggunakan keseluruhan populasi. Data diperoleh berdasarkan publikasi Bursa Efek Indonesia (BEI), diperoleh jumlah populasi sebanyak 6 perusahaan operator telekomunikasi.

Teknik analisis yang digunakan adalah analisis deskriptif statistik untuk menganalisis pola struktur keuangan, struktur modal, dan laba perusahaan serta regresi tunggal (satu variabel) untuk menganalisis pengaruh. Berdasarkan uji statistik F menunjukkan bahwa keempat model memenuhi criteria fit karena memiliki nilai signifikansi yang kurang dari taraf nyata 5 %. Sedangkan berdasarkan uji statistik t menunjukkan bahwa struktur modal berpengaruh negatif dan signifikan terhadap nilai perusahaan karena memiliki nilai signifikansi kurang dari taraf nyata 5%

Hasil analisis menunjukkan bahwa besarnya kemampuan prediksi dari variabel independen struktur modal terhadap profitabilitas perusahaan adalah sebesar 37,5% yang ditunjukkan dari besarnya *adjusted R²*, sisanya sebesar 62,5% dipengaruhi oleh variabel lain diluar model. Sedangkan untuk variabel independen struktur modal terhadap nilai perusahaan *adjusted R²* sebesar 0.165 yang berarti bahwa besar variasi variabel nilai perusahaan yang dapat diterangkan oleh variasi variabel struktur modal adalah sebesar 16.5 % sedang sisanya 78,2% dipengaruhi variabel lain di luar model penelitian.

Kata Kunci: Struktur keuangan, Struktur Modal, Profitabilitas (*Return on Assets*), Nilai Perusahaan (Laba Bersih) dan Perusahaan Telekomunikasi.

³ Mahasiswa Program Studi Manajemen Universitas Bakrie

⁴ Universitas Bakrie

DAFTAR ISI

HALAMAN JUDUL.....	i
PERNYATAAN ORISINALITAS.....	ii
LEMBAR PENGESAHAN.....	iii
KATA PENGANTAR.....	iv
LEMBAR PERSETUJUAN PUBLIKASI TUGAS AKHIR.....	v
ABSTRACT.....	vi
ABSTRAK.....	vii
DAFTAR ISI.....	viii
DAFTAR TABEL.....	xi
DAFTAR GAMBAR.....	xii
DAFTAR LAMPIRAN.....	xiii
BAB I :PENDAHULUAN.....	1
1.1. Latar Belakang.....	1
1.2. Rumusan Masalah.....	3
1.3. Tujuan Penelitian.....	4
1.4. Batasan Masalah.....	4
1.5. Manfaat Penelitian.....	4
BAB II :TINJAUAN PUSTAKA, KERANGKA PIKIRAN, DAN PENDEKATAN MASALAH.....	6
2.1. Struktur Finansial.....	6
2.1.1. Definisi	6
2.2. Struktur Modal.....	6
2.2.1. Definisi	6
2.2.2 . Komponen Struktur Modal.....	7
2.2.3. Teori Struktur Modal.....	8
2.3. Profitabilitas Perusahaan.....	13
2.4. Industri Telekomunikasi.....	14
2.4. Kerangka Pikiran/Pendekatan Masalah.....	16
2.5. Hipotesis.....	16
BAB III: METODOLOGI.....	17
3.1. Metode yang digunakan.....	17

3.2. Data dan Sumber Data.....	17
3.3. Tahapan Studi.....	17
3.3.1. Tahapan Pertama: Pengumpulan data sekunder.....	17
3.3.2. Tahapan Kedua: Analisis data sekunder.....	18
3.3.3. Tahapan Ketiga: Kesimpulan dan Rekomendasi.....	18
3.4. Populasi.....	18
3.5. Operasional Variabel	20
3.6. Teknik Analisis.....	20
3.6.1. Uji Asumsi Klasik.....	20
3.6.2. Regresi.....	22
3.7. Metode Analisis.....	22
3.7.1. Uji F (<i>Goodness of Fit</i>).....	22
3.7.2. Uji t-statistik (Parsial).....	23
3.7.3. Koefisien Determinasi (R^2).....	24
BAB IV: HASIL DAN PEMBAHASAN.....	25
4.1. Gambaran Umum Objek Penelitian.....	25
4.2. Statistik Deskripsi Variabel Penelitian.....	25
4.3. Analisa Data.....	29
4.3.1. Uji Normalitas.....	29
4.3.2. Uji Heterokedastisitas.....	31
4.4. Hasil Analisis.....	33
4.4.1. Uji Statistik F (<i>Goodness of Fit</i>).....	33
4.4.2. Regresi.....	34
4.5. Pengujian Hipotesis Parsial.....	36
4.6. Uji Koefisien Determinasi (R^2).....	37
4.7 Pembahasan.....	39
4.7.1. Struktur Keuangan.....	39
4.7.2. Struktur Modal.....	43
4.7.3 Nilai Perusahaan (Laba Bersih).....	46
4.7.4. Nilai Perusahaan (Kenaikan Laba Bersih).....	51
4.7.5. Pengaruh Struktur Modal Terhadap Profitabilitas Perusahaan(ROA).....	55
4.7.6. Pengaruh Struktur Modal Terhadap Nilai Perusahaan (Laba Bersih).....	56

BAB V : KESIMPULAN DAN SARAN.....	60
5.1. Kesimpulan.....	60
5.2. Saran.....	61
5.3 Keterbatasan Penelitian.....	61
5.4. Agenda yang akan datang.....	62
DAFTAR PUSTAKA.....	63
LAMPIRAN.....	66

DAFTAR TABEL

Tabel 2.1. Hipotesis.....	16
Tabel 3.1. Populasi Penelitian.....	19
Tabel 3.2. Operasional variabel.....	20
Tabel 4.1. Statistik Deskriptif.....	26
Tabel 4.2. Kesimpulan Hipotesis Regresi.....	37

DAFTAR GAMBAR

Gambar 2.1. Biaya modal dan nilai perusahaan menurut model MM-2	8
Gambar 2.2. <i>Theory Agency Cost</i>	12
Gambar 4.1. Uji normalitas data dengan grafik histogram.....	30
Gambar 4.2. Uji normalitas dengan grafik P-Plot.....	30
Gambar 4.3. <i>Scatterplot</i> untuk ROA sebagai variabel dependen dan struktur modal sebagai variabel independen	32
Gambar 4.4. Hasil Uji Glesjer Struktur Modal terhadap Profitabilitas.....	33
Gambar 4.5. Uji F Struktur modal terhadap profitabilitas (ROA).....	34
Gambar 4.6. Koefisien Determinasi Struktur Modal terhadap Profitabilitas perusahaan (ROA).....	37
Gambar 4.7. Koefisien Determinasi Struktur Modal terhadap Nilai Perusahaan (Laba Bersih).....	38
Gambar 4.8. Grafik Struktur Keuangan Industri Telekomunikasi di Indonesia.....	39
Gambar 4.9. Grafik Struktur Modal Industri Telekomunikasi di Indonesia.....	43
Gambar 4.27. Grafik Nilai Perusahaan (Laba Bersih).....	46
Gambar 4.28. Grafik Kenaikan Nilai Perusahaan (Laba Bersih per Kuartal).....	51

DAFTAR LAMPIRAN

Lampiran 1.1. Sumber Dana Perusahaan.....	66
Lampiran 1.2. Struktur Keuangan.....	66
Lampiran 1.3. <i>Total Debt to Equity Ratio</i> (Struktur Keuangan).....	67
Lampiran 1.4. Persentasi Hutang Jangka Panjang dan Persentasi Ekuitas	67
Lampiran 1.5. <i>Long-Term Debt Ratio</i> (Struktur Modal).....	67
Lampiran 1.6. Laporan Penjualan.....	68
Lampiran 1.7. Laporan EBIT.....	68
Lampiran 1.8. Laporan Beban Bunga Perusahaan.....	68
Lampiran 1.9. Laporan Laba Bersih Perusahaan.....	69
Lampiran 1.10. Laporan Kenaikan Laba Bersih Perusahaan.....	69