

**ANALISIS PENGARUH *GOOD CORPORATE GOVERNANCE*,  
*RETURN ON EQUITY*, DAN *ECONOMIC VALUE ADDED*  
TERHADAP HARGA SAHAM PADA PERUSAHAAN  
MANUFAKTUR  
(Studi Empiris Pada Perusahaan Manufaktur Yang Terdaftar di BEI)**

**TUGAS AKHIR**



**SURIANI  
1152003024**

**PROGRAM STUDI TEKNIK INDUSTRI  
FAKULTAS TEKNIK DAN ILMU KOMPUTER  
UNIVERSITAS BAKRIE  
JAKARTA  
2019**

**ANALISIS PENGARUH *GOOD CORPORATE GOVERNANCE*,  
*RETURN ON EQUITY*, DAN *ECONOMIC VALUE ADDED*  
TERHADAP HARGA SAHAM PADA PERUSAHAAN  
MANUFAKTUR  
(Studi Empiris Pada Perusahaan Manufaktur Yang Terdaftar di BEI)**

**TUGAS AKHIR**

**Diajukan sebagai salah satu syarat  
untuk memperoleh gelar Sarjana Teknik Industri**



**SURIANI**

**1152003024**

**PROGRAM STUDI TEKNIK INDUSTRI  
FAKULTAS TEKNIK DAN ILMU KOMPUTER  
UNIVERSITAS BAKRIE  
JAKARTA  
2019**

**HALAMAN PERNYATAAN ORISINALITAS**

**Tugas Akhir ini adalah hasil karya saya sendiri, dan semua sumber baik yang dikutip maupun dirujuk telah saya nyatakan dengan benar.**

**Nama : Suriani**

**NIM : 1152003024**

**Tanda Tangan :**



**Tanggal : 9 Agustus 2019**




**LEMBAR PENGESAHAN**

Tugas Akhir ini diajukan oleh:

Nama : Suriani  
NIM : 1152003024  
Program Studi : Teknik Industri  
Fakultas : Teknik dan Ilmu Komputer  
Judul Skripsi : Analisis Pengaruh *Good Corporate Governance*, *Return On Equity*, Dan *Economic Value Added* Terhadap Harga Saham Pada Perusahaan Manufaktur. (Studi Empiris Pada Perusahaan Manufaktur Yang Terdaftar di BEI)

**Telah berhasil dipertahankan di hadapan Dewan Penguji dan diterima sebagai bagian persyaratan yang diperlukan untuk memperoleh gelar Sarjana Teknik Industri pada Program Studi Teknik Industri, Fakultas Teknik Dan Ilmu Komputer, Universitas Bakrie**

**DEWAN PENGUJI**

Pembimbing : Ir. Rizal Silalahi, M.B.A (  )  
Penguji 1 : Ir. Gunawarman Hartono, M. Eng (  )  
Penguji 2 : Wijaya Adidarma, S.T., M.M (  )

Ditetapkan di : Jakarta  
Tanggal : 9 Agustus 2019

## UNGKAPAN TERIMA KASIH

Segala Puji dan Syukur penulis panjatkan kehadirat Allah SWT, karena atas berkat dan rahmat-Nya, penulis dapat menyelesaikan Tugas Akhir ini. Penulisan Tugas Akhir ini dilakukan dalam rangka memenuhi salah satu syarat untuk mencapai gelar Sarjana Teknik Program Studi Teknik Industri pada Fakultas Teknik dan Ilmu Komputer Universitas Bakrie. Saya menyadari bahwa, tanpa bantuan dan bimbingan dari berbagai pihak, dari masa perkuliahan sampai pada penyusunan Tugas Akhir ini, sangatlah sulit bagi saya untuk menyelesaikannya. Oleh karena itu, saya mengucapkan terimah kasih kepada:

- 1) Bapak Ir. Gunawarman Hartono, M. Eng selaku Ketua Jurusan Teknik Industri Universitas Bakrie.
- 2) Bapak Ir. Rizal Silalahi, M.B.A selaku dosen pembimbing yang telah menyediakan waktu, tenaga, dan pikiran untuk mengarahkan saya dalam penyusunan skripsi ini.
- 3) Bapak Hamsah Dila dan Ibu Nurmala selaku kedua orang tua yang selalu memberikan doa, nasihat, serta motivasi yang luar biasa baik lahir maupun batin.
- 4) Keluarga saya yang telah memberi support khususnya Arsat, Hamrul, Nuridah, dan Sunarti.
- 5) Sahabat saya yang telah banyak membantu saya dalam menyelesaikan skripsi ini khususnya Azizah dan Denny Nur Arifin.
- 6) Seluruh teman-teman Teknik Industri 2015 yang selalu memberikan informasi dan dukungan terhadap penulis.
- 7) Seluruh pihak yang telah memberikan semangat, masukan, dan dorongan dalam menyelesaikan Tugas Akhir ini yang tentunya tidak dapat disebutkan satu persatu.

Akhir kata, penulis berharap Tuhan Yang Maha Esa berkenan membalas segala kebaikan semua pihak yang telah membantu. Semoga Tugas Akhir ini membawa manfaat bagi pengembangan ilmu.

Jakarta, Agustus 2019

Penulis

## HALAMAN PERNYATAAN PERSETUJUAN PUBLIKASI

Sebagai sivitas akademik Universitas Bakrie, saya yang bertanda tangan di bawah ini:

Nama : Suriani

NIM : 1152003024

Program Studi : Teknik Industri

Fakultas : Teknik dan Ilmu Komputer

Jenis Tugas Akhir : Studi Empiris & Kuantitatif

Demi pengembangan ilmu pengetahuan, menyetujui untuk memberikan kepada Universitas Bakrie Hak Bebas Royalti Noneksklusif (*Non-exclusive Royalty-Free Right*) atas karya ilmiah saya yang berjudul:

**ANALISIS PENGARUH *GOOD CORPORATE GOVERNANCE*, *RETURN ON EQUITY*, DAN *ECONOMIC VALUE ADDED* TERHADAP HARGA SAHAM PADA PERUSAHAAN MANUFAKTUR**

Beserta perangkat yang ada (jika diperlukan). Dengan Hak Bebas Royalti Noneksklusif ini Universitas Bakrie berhak menyimpan, mengalihmedia/formatkan, mengelola dalam bentuk pangkalan data (database), merawat, dan mempublikasikan tugas akhir saya selama tetap mencantumkan nama saya sebagai penulis/pencipta dan sebagai pemilik Hak Cipta untuk kepentingan akademis.

Demikian pernyataan ini saya buat dengan sebenarnya.

Dibuat di : Jakarta

Pada tanggal : 9 Agustus 2019

Yang menyatakan



( SURIANI )

**ANALISIS PENGARUH *GOOD CORPORATE GOVERNANCE*,  
*RETURN ON EQUITY*, DAN *ECONOMIC VALUE ADDED*  
TERHADAP HARGA SAHAM PADA PERUSAHAAN  
MANUFAKTUR**

**SURIANI**

---

**ABSTRAK**

Objek dari penelitian ini adalah perusahaan manufaktur yang terdaftar di Bursa Efek Indonesia berdasarkan laporan keuangan. Tujuan dari penelitian ini adalah untuk mengetahui pengaruh tata kelola perusahaan yang baik, pengembalian atas ekuitas, dan nilai tambah ekonomi terhadap harga saham pada perusahaan manufaktur. Analisis diperoleh dari laporan keuangan perusahaan manufaktur selama tiga tahun yaitu tahun 2015-2017. Penelitian ini memiliki 52 sampel menggunakan analisis regresi berganda sebagai teknik analisis data. Hasil penelitian ini menunjukkan bahwa tata kelola perusahaan yang baik memiliki pengaruh secara parsial pada harga saham sementara pengembalian atas ekuitas dan nilai tambah ekonomi tidak berpengaruh secara signifikan pada harga saham. Hasil uji F menunjukkan bahwa tata kelola perusahaan yang baik, pengembalian atas ekuitas dan nilai tambah ekonomi secara simultan berpengaruh secara signifikansi terhadap harga saham.

Kata kunci: tata kelola perusahaan yang baik, pengembalian atas ekuitas, nilai tambah ekonomi, harga saham, manufaktur



**ANALISIS PENGARUH *GOOD CORPORATE GOVERNANCE*,  
*RETURN ON EQUITY*, DAN *ECONOMIC VALUE ADDED*  
TERHADAP HARGA SAHAM PADA PERUSAHAAN  
MANUFAKTUR**

**SURIANI**

---

**ABSTRACT**

*The object is research was conducted at Manufacture Company listed on the Indonesia Stock Exchange based on financial statements. The purpose of this study is to determine the effect of good corporate governance, return on equity and economic value added to the stock price on the company's Manufacture. The unit of analysis in this study is the financial statement manufacture companies listed in Indonesian stock exchange during the three years for the period 2015-2017. This study of the 52's financial statement as a sample with multiple regression analysis as a technique of data analysis. The results of this study finds that the Good Corporate Governance has a significant partial effect on the stock price while the return on equity and economic value added has no significant effect on the stock price. F- test result show that good corporate governance, return on equity, end economic value added significant simultaneous effect to the stock price.*

*Keywords: good corporate governance, return nn equity, economic value added, stock price, manufacture*

## DAFTAR ISI

HALAMAN JUDUL .....	i
HALAMAN PERNYATAAN ORISINALITAS .....	ii
LEMBAR PENGESAHAN .....	iii
UNGKAPAN TERIMA KASIH.....	iv
HAMAN PERNYATAAN PERSETUJUAN PUBLIKASI.....	vi
ABSTRAK.....	vii
DAFTAR ISI.....	ix
DAFTAR GAMBAR .....	xi
DAFTAR TABEL.....	xii
DAFTAR LAMPIRAN.....	xiii
BAB I PENDAHULUAN.....	1
1.1. Latar Belakang.....	1
1.2. Rumusan Masalah .....	5
1.3. Batasan Masalah.....	5
1.4. Tujuan Penelitian.....	5
1.5. Manfaat Penelitian.....	6
1.6. Sistematika Penulisan.....	6
BAB II TINJAUAN LITERATUR.....	8
2.1. Industri Manufaktur.....	8
2.2. <i>Good Corporate Governance</i> (Tata Kelola Perusahaan) .....	8
2.3. <i>Return On Equity</i> .....	12
2.4. <i>Economic Value Added</i> (EVA).....	14
2.5 Saham .....	21
2.6. Kajian Penelitian Terdahulu .....	24
2.7. Pengaruh Variabel independen & Variabel dependen.....	25
2.8. Kerangka Pemikiran .....	26
2.9. Hipotesis .....	27
BAB III METODOLOGI PENELITIAN .....	28
3.1. Diagram Alir Penelitian.....	28
3.2. Uraian Diagram Alir.....	29
3.3. Objek Penelitian .....	30
3.4. Metode Penelitian.....	30

3.5. Populasi dan Sampel.....	30
3.6. Metode Pengumpulan Data .....	32
3.7. Metode Analisis Data .....	32
3.8. Uji Hipotesis Penelitian.....	34
<b>BAB IV HASIL DAN PEMBAHASAN .....</b>	<b>36</b>
4.1. Diagram Alir Penelitian.....	36
4.2. Hasil Pengujian.....	38
4.3. Hasil Pengujian.....	45
<b>BAB V SIMPULAN DAN SARAN .....</b>	<b>47</b>
5.1 Simpulan .....	47
5.2 Saran .....	48
<b>DAFTAR PUSTAKA .....</b>	<b>49</b>
<b>LAMPIRAN.....</b>	<b>52</b>

**DAFTAR GAMBAR**

Gambar 2.1. Flow Proses Manufaktur .....	8
Gambar 2.2. Du Pont Chart <i>Analysis</i> .....	13
Gambar 2.3. Tree EVA Analysis .....	16
Gambar 2.4. Rumus EVA .....	16
Gambar 2.5. Rumus NOPAT .....	17
Gambar 2.6. Rumus WACC .....	17
Gambar 2.7. <i>Cost of Debt</i> (kd).....	17
Gambar 2.8. Rumus Biaya Komponen Utang.....	18
Gambar 2.9. Rumus <i>Cost of Equity</i> .....	18
Gambar 2.10. Rumus PER .....	18
Gambar 2.11. Rumus Modal yang diinvestasikan .....	18
Gambar 2.12. Kerangka Pemikiran.....	26
Gambar 3.1. Diagram Alir Penelitian .....	28

**DAFTAR TABEL**

Tabel 2.1. Standart & Poor's <i>Corporate Governance Scores</i> .....	12
Tabel 2.2. Penelitian Terdahulu .....	24
Tabel 4.1. Hasil Pengumpulan Data GCG, ROE, EVA dan Harga Saham .....	36
Tabel 4.2. Hasil Analisis Statistik Deskriptif.....	38
Tabel 4.3. Hasil Uji Normalitas .....	39
Tabel 4.4. Hasil Uji Multikolinearitas .....	40
Tabel 4.5. Hasil Uji Autokolerasi .....	40
Tabel 4.6. Hasil Uji Heteroskedastisitas .....	41
Tabel 4.7. Hasil Uji Regresi Linier Berganda.....	41
Tabel 4.8. Hasil Uji F.....	43
Tabel 4.9. Hasil Uji Koefisien Determinasi ( $R^2$ ) .....	44

**DAFTAR LAMPIRAN**

Lampiran 1 Score Penilaian <i>Good Corporate Governance</i> (GCG)	
Standard & Poor's .....	52
Lampiran 2 Rekap Data GCG .....	61
Lampiran 3 Rekap Data ROE .....	63
Lampiran 4 Rekap Data EVA .....	65