

**Analisis Perbandingan Kinerja Keuangan PT. Indika Energy Tbk
sebelum dan sesudah ditetapkannya Kebijakan Undang – Undang
Nomor 11 Tahun 2020 tentang Cipta Kerja terkait penetapan
Batubara sebagai Objek Pajak Pertambahan Nilai**

TESIS



**AGUNG PRIHANDOKO
2181001010**

**PROGRAM STUDI
MAGISTER MANAJEMEN
UNIVERSITAS BAKRIE
JAKARTA
TAHUN 2023**

**AGUNG PRIHANDOKO
2181001010**

**ANALISIS PERBANDINGAN KINERJA KEUANGAN PT. INDIKA ENERGY TBK
SEBELUM DAN SESUDAH DITETAPKANNYA KEBIJAKAN UNDANG – UNDANG
NOMOR 11 TAHUN 2020 TENTANG CIPTA KERJA TERKAIT PENETAPAN
BATUBARA SEBAGAI OBJEK PAJAK PERTAMBAHAN NILAI**



2023

**Analisis Perbandingan Kinerja Keuangan PT. Indika Energy Tbk
sebelum dan sesudah ditetapkannya Kebijakan Undang – Undang
Nomor 11 Tahun 2020 tentang Cipta Kerja terkait penetapan
Batubara sebagai Objek Pajak Pertambahan Nilai**

TESIS

**Diajukan sebagai salah satu syarat untuk memperoleh gelar Magister
Manajemen**



**AGUNG PRIHANDOKO
2181001010**


**PROGRAM STUDI
MAGISTER MANAJEMEN
UNIVERSITAS BAKRIE
JAKARTA
TAHUN 2023**

HALAMAN PERNYATAAN ORISINALITAS

**Tesis ini adalah hasil karya saya sendiri,
dan semua sumber baik yang dikutip maupun dirujuk
telah saya nyatakan dengan benar.**

Nama : Agung Prihandoko

NIM : 2181001010

Tanda Tangan : 

Tanggal : 28 Februari 2023


HALAMAN PENGESAHAN

Tesis ini diajukan oleh :
Nama : Agung Prihandoko
NIM : 2181001010
Program Studi : Magister Manajemen
Judul Tesis : Analisis Perbandingan Kinerja Keuangan PT. Indika Energy Tbk sebelum dan sesudah ditetapkannya Kebijakan Undang – Undang Nomor 11 Tahun 2020 tentang Cipta Kerja terkait penetapan Batubara sebagai Objek Pajak Pertambahan Nilai.


Telah berhasil dipertahankan di hadapan Dewan Penguji dan diterima sebagai bagian persyaratan yang diperlukan untuk memperoleh gelar Magister Manajemen pada Program Studi Magister Manajemen - Universitas Bakrie

DEWAN PENGUJI

Pembimbing : Dr. Dudi Rudianto, S.E., M.si.



Penguji : Arief Bimantoro Suharko., Ph.D.



Penguji : Dr. Jerry Haikal, S.T. .M.M.



Ditetapkan di : Jakarta

Tanggal :

UNGKAPAN TERIMA KASIH

Puji syukur penulis panjatkan kepada Tuhan Yang Maha Esa Allah SWT, karena atas berkat dan rahmat-Nya, penulis dapat menyelesaikan Tesis ini. Penulisan Tesis ini dilakukan dalam rangka memenuhi salah satu syarat untuk mencapai gelar Magister manajemen Program Studi Magister Manajemen pada Fakultas Ilmu Sosial dan Ekonomi Universitas Bakrie. Saya menyadari bahwa, tanpa bantuan dan bimbingan dari berbagai pihak, dari masa perkuliahan sampai pada penyusunan Tesis ini, sangatlah sulit bagi saya untuk menyelesaikannya. Oleh karena itu, saya mengucapkan terima kasih kepada:

- 1) Bapak Dr. Dudi Rudianto, S.E., M.Si., selaku dosen pembimbing yang telah menyediakan waktu, tenaga, dan pikiran untuk mengarahkan saya dalam penyusunan tesis ini;
- 2) Bapak Arief Bimantoro Suharko., Ph.D selaku dosen penguji yang telah menyediakan waktu, tenaga, dan pikiran untuk mengarahkan saya dalam penyusunan tesis ini;
- 3) Bapak Dr. Jerry Heikal, S.T., M.M. selaku dosen penguji yang telah menyediakan waktu, tenaga, dan pikiran untuk mengarahkan saya dalam penyusunan tesis ini;
- 4) Orang tua saya, Istri dan anak saya, serta keluarga yang telah memberikan bantuan dukungan material dan moral; dan
- 5) sahabat yang telah banyak membantu saya dalam menyelesaikan tesis ini.

Akhir kata, penulis berharap Tuhan Yang Maha Esa berkenan membalas segala kebaikan semua pihak yang telah membantu. Semoga Tesis ini membawa manfaat bagi pengembangan ilmu.

Jakarta, 28 Februari 2023

Penulis

HALAMAN PERNYATAAN PERSETUJUAN PUBLIKASI

Sebagai sivitas akademik Universitas Bakrie, saya yang bertanda tangan di bawah ini:

Nama : Agung Prihandoko
NIM : 2181001010
Program Studi : Magister Manajemen
Jenis Tesis : Riset Bisnis

demi pengembangan ilmu pengetahuan, menyetujui untuk memberikan kepada Universitas Bakrie **Hak Bebas Royalti Noneksklusif (*Non-exclusive Royalty-Free Right*)** atas karya ilmiah saya yang berjudul:

Analisis Perbandingan Kinerja Keuangan PT. Indika Energy Tbk sebelum dan sesudah ditetapkannya Kebijakan Undang – Undang Nomor 11 Tahun 2020 tentang Cipta Kerja terkait penetapan Batubara sebagai Objek Pajak Pertambahan Nilai

beserta perangkat yang ada (jika diperlukan). Dengan Hak Bebas Royalti Noneksklusif ini Universitas Bakrie berhak menyimpan, mengalihmedia/formatkan, mengelola dalam bentuk pangkalan data (*database*), merawat, dan mempublikasikan Tesis saya selama tetap mencantumkan nama saya sebagai penulis/pencipta dan sebagai pemilik Hak Cipta untuk kepentingan akademis.

Demikian pernyataan ini saya buat dengan sebenarnya.

Dibuat di : Jakarta
Pada tanggal : 28 Februari 2023

Yang menyatakan



Agung Prihandoko

Analisis Perbandingan Kinerja Keuangan PT. Indika Energy Tbk sebelum dan sesudah ditetapkan kebijakan Undang – Undang Nomor 11 Tahun 2020 tentang Cipta Kerja terkait penetapan Batubara sebagai Objek Pajak Pertambahan Nilai

Agung Prihandoko

ABSTRAK

Penelitian ini bertujuan untuk mengetahui bagaimana kinerja keuangan PT. Indika Energy Tbk dan bagaimana Proyeksi Perkembangan Kas Negara atas ditetapkan komoditas Batubara sebagai Objek Barang yang dikenakan Pajak Pertambahan Nilai (PPN) sebelum dan sesudah adanya ketetapan dalam Undang – Undang Cipta Kerja. Metode yang digunakan dalam tesis ini menggunakan metode penelitian deskriptif kuantitatif. Dari penelitian ini disimpulkan bahwa Kinerja Keuangan PT. Indika Energy Tbk menunjukkan kinerja yang baik. Perbandingan Kinerja Keuangan sebelum dan sesudah pemberlakuan UU Cipta Kerja menunjukkan bahwa dari Laporan Laba Rugi, serta Profitabilitas rasio mengalami peningkatan. Perkembangan Kas negara mengalami penurunan dampak dari kebijakan ini. Jika pemerintah tetap memberlakukan kebijakan ini, potensi penurunan penerimaan negara dari sektor batubara berdampak cukup signifikan, hal ini tentu berbanding terbalik dengan harapan pemerintah untuk menaikkan nilai tambah penerimaan negara atas komoditas batubara dari sektor pajak.

Kata Kunci : Batubara, Kinerja Keuangan, Pajak, Kas Negara, Undang – Undang Cipta kerja.

ABSTRACT

This study aims to determine how the financial performance of PT. Indika Energy Tbk and what is the Projection of the Development of the State Treasury for the stipulation of the Coal commodity as a Goods Object subject to Value Added Tax (VAT) before and after the provisions in Undang – Undang Cipta Kerja. The method used in this thesis uses a quantitative descriptive research method. From this study it was concluded that the Financial Performance of PT. Indika Energy Tbk showed good performance. Comparison of Financial Performance before and after the implementation of the UU Cipta Kerja shows that from the Profit and Loss Report, as well as Profitability ratios have increased.

The development of the state treasury experienced a decrease in the impact of this policy. If the government continues to implement this policy, the potential for a reduction in state revenues from the coal sector will have a significant impact, this is certainly inversely proportional to the government's expectation to increase the added value of state revenues from coal commodities from the tax sector.

Keywords: Coal, Financial Performance, Taxes, State Treasury, Undang – Undang Cipta Kerja.

DAFTAR ISI

HALAMAN JUDUL	i
HALAMAN PERNYATAAN ORISINALITAS	ii
HALAMAN PENGESAHAN	iii
UNGKAPAN TERIMA KASIH	iv
HALAMAN PERNYATAAN PERSETUJUAN PUBLIKASI	v
ABSTRAK	vi
DAFTAR ISI	viii
DAFTAR GAMBAR	x
DAFTAR TABEL	xvi
BAB I PENDAHULUAN	1
1.1.Latar Belakang	1
1.2.Perumusan Masalah	4
1.3.Tujuan Penelitian	5
1.4.Manfaat Penelitian	5
BAB II TINJAUAN TEORITIS.....	7
2.1. Batubara	7
2.2. Undang – Undang Cipta Kerja	8
2.3. Pengertian Pajak	11
2.4. Pajak Pertambahan Nilai	12
2.5. Undang – Undang Cipta Kerja terhadap komoditas Batubara	12
2.6. Kinerja Keuangan	14
2.7. Perencanaan Perpajakan	16
2.8. Strategi dalam Perencanaan Pajak	16
2.9. Penelitian Terdahulu	17
2.10. Hipotesis	21
2.11. Kerangka Pemikiran	22
BAB III METODE PENELITIAN	24
3.1. Metode Penelitian	24
3.2. Objek Penelitian	24
3.3. Populasi dan Sampel Penelitian	25
3.4. Variabel Penelitian	25
3.5. Sumber data dan teknik Pengumpulan data	26
3.6. Analisis Data	26
BAB IV ANALISIS DATA DAN PEMBAHASAN	29
4.1. Gambaran Umum Objek Penelitian	29
4.2. Kinerja Keuangan sebelum Undang – Undang Cipta Kerja Diundangkan	29
4.3. Kinerja Keuangan Jika Undang – Undang Cipta Kerja diundangkan Sejak 2012	56
4.4. Perbandingan Kinerja Keuangan Perusahaan sebelum Undang – Undang Cipta Kerja vs Kinerja Keuangan Perusahaan jika Undang – Undang Cipta Kerja dimulai sejak 2012	74
4.5. Pengaruh Kinerja Keuangan Perusahaan dengan analisa Pajak	

Perusahaan (Kas Negara) sebelum Undang – Undang Cipta Kerja dan jika Undang – Undang Cipta kerja diterapkan sejak 2012	81
BAB V KESIMPULAN DAN SARAN.....	107
DAFTAR PUSTAKA	110

DAFTAR GAMBAR

Gambar 2.01. Kerangka Pemikiran.....	23
Gambar 4.01. Financial Highlights entitas asosiasi dari PT. Indika Energy Tbk yaitu Laba Rugi PT. Kideco Jaya Agung 2012	30
Gambar 4.02. Perhitungan Gross Profit Margin untuk tahun 2012	30
Gambar 4.03. Perhitungan Net Profit Margin untuk tahun 2012	31
Gambar 4.04. Financial Highlights entitas asosiasi dari PT. Indika Energy Tbk yaitu Laba Rugi PT. Kideco Jaya Agung 2013	32
Gambar 4.05. Perhitungan Gross Profit Margin untuk tahun 2013	33
Gambar 4.06. Perhitungan Net Profit Margin untuk tahun 2013	34
Gambar 4.07. Financial Highlights entitas asosiasi dari PT. Indika Energy Tbk yaitu Laba Rugi PT. Kideco Jaya Agung 2014	35
Gambar 4.08. Perhitungan Gross Profit Margin untuk tahun 2014	36
Gambar 4.09. Perhitungan Net Profit Margin untuk tahun 2014	37
Gambar 4.10. Financial Highlights entitas asosiasi dari PT. Indika Energy Tbk yaitu Laba Rugi PT. Kideco Jaya Agung 2015	38
Gambar 4.11. Perhitungan Gross Profit Margin untuk tahun 2015	38
Gambar 4.12. Perhitungan Net Profit Margin untuk tahun 2015	39
Gambar 4.13. Financial Highlights entitas asosiasi dari PT. Indika Energy Tbk yaitu Laba Rugi PT. Kideco Jaya Agung 2016	40
Gambar 4.14. Perhitungan Gross Profit Margin untuk tahun 2016	41
Gambar 4.15. Perhitungan Net Profit Margin untuk tahun 2016	42
Gambar 4.16. Financial Highlights entitas asosiasi dari PT. Indika Energy Tbk yaitu Laba Rugi PT. Kideco Jaya Agung 2017	43
Gambar 4.17. Perhitungan Gross Profit Margin untuk tahun 2017	44
Gambar 4.18. Perhitungan Net Profit Margin untuk tahun 2017	45

Gambar 4.19. Financial Highlights entitas asosiasi dari PT. Indika Energy Tbk yaitu Laba Rugi PT. Kideco Jaya Agung 2018	46
Gambar 4.20. Perhitungan Gross Profit Margin untuk tahun 2018	46
Gambar 4.21. Perhitungan Net Profit Margin untuk tahun 2018	47
Gambar 4.22. Financial Highlights entitas asosiasi dari PT. Indika Energy Tbk yaitu Laba Rugi PT. Kideco Jaya Agung 2019	48
Gambar 4.23. Perhitungan Gross Profit Margin untuk tahun 2019	49
Gambar 4.24. Perhitungan Net Profit Margin untuk tahun 2019	50
Gambar 4.25. Financial Highlights entitas asosiasi dari PT. Indika Energy Tbk yaitu Laba Rugi PT. Kideco Jaya Agung 2020	51
Gambar 4.26. Perhitungan Gross Profit Margin untuk tahun 2020	52
Gambar 4.27. Perhitungan Net Profit Margin untuk tahun 2020	53
Gambar 4.28. Financial Highlights entitas asosiasi dari PT. Indika Energy Tbk yaitu Laba Rugi PT. Kideco Jaya Agung 2021	54
Gambar 4.29. Perhitungan Gross Profit Margin untuk tahun 2021	54
Gambar 4.30. Perhitungan Net Profit Margin untuk tahun 2021	55
Gambar 4.28. Financial Highlights entitas asosiasi dari PT. Indika Energy Tbk yaitu Laba Rugi PT. Kideco Jaya Agung 2021	54
Gambar 4.29. Perhitungan Gross Profit Margin untuk tahun 2021	54
Gambar 4.30. Perhitungan Net Profit Margin untuk tahun 2021	55
Gambar 4.31. Financial Highlights entitas asosiasi dari PT. Indika Energy Tbk yaitu Laba Rugi PT. Kideco Jaya Agung 2012 jika UU CK ditetapkan sejak 2012	57
Gambar 4.32. Perhitungan Gross Profit Margin untuk tahun 2012 jika UU CK Ditetapkan sejak 2012	57
Gambar 4.33. Perhitungan Net Profit Margin untuk tahun 2012 jika UU CK Ditetapkan sejak 2012	58

Gambar 4.34. Financial Highlights entitas asosiasi dari PT. Indika Energy Tbk yaitu Laba Rugi PT. Kideco Jaya Agung 2013 jika UU CK ditetapkan sejak 2012	58
Gambar 4.35. Perhitungan Gross Profit Margin untuk tahun 2013 jika UU CK Ditetapkan sejak 2012	59
Gambar 4.36. Perhitungan Net Profit Margin untuk tahun 2013 jika UU CK Ditetapkan sejak 2012	60
Gambar 4.37. Financial Highlights entitas asosiasi dari PT. Indika Energy Tbk yaitu Laba Rugi PT. Kideco Jaya Agung 2014 jika UU CK ditetapkan sejak 2012	60
Gambar 4.38. Perhitungan Gross Profit Margin untuk tahun 2014 jika UU CK Ditetapkan sejak 2012	61
Gambar 4.39. Perhitungan Net Profit Margin untuk tahun 2014 jika UU CK Ditetapkan sejak 2012	61
Gambar 4.40. Financial Highlights entitas asosiasi dari PT. Indika Energy Tbk yaitu Laba Rugi PT. Kideco Jaya Agung 2015 jika UU CK ditetapkan sejak 2012	62
Gambar 4.41. Perhitungan Gross Profit Margin untuk tahun 2015 jika UU CK Ditetapkan sejak 2012	63
Gambar 4.42. Perhitungan Net Profit Margin untuk tahun 2015 jika UU CK Ditetapkan sejak 2012	63
Gambar 4.43. Financial Highlights entitas asosiasi dari PT. Indika Energy Tbk yaitu Laba Rugi PT. Kideco Jaya Agung 2016 jika UU CK ditetapkan sejak 2012	64
Gambar 4.44. Perhitungan Gross Profit Margin untuk tahun 2016 jika UU CK Ditetapkan sejak 2012	64
Gambar 4.45. Perhitungan Net Profit Margin untuk tahun 2016 jika UU CK Ditetapkan sejak 2012	65
Gambar 4.46. Financial Highlights entitas asosiasi dari PT. Indika Energy Tbk yaitu Laba Rugi PT. Kideco Jaya Agung 2017 jika UU CK ditetapkan sejak 2012	65
Gambar 4.47. Perhitungan Gross Profit Margin untuk tahun 2017 jika UU CK Ditetapkan sejak 2012	66

Gambar 4.48. Perhitungan Net Profit Margin untuk tahun 2017 jika UU CK Ditetapkan sejak 2012	66
Gambar 4.49. Financial Highlights entitas asosiasi dari PT. Indika Energy Tbk yaitu Laba Rugi PT. Kideco Jaya Agung 2018 jika UU CK ditetapkan sejak 2012	67
Gambar 4.50. Perhitungan Gross Profit Margin untuk tahun 2018 jika UU CK Ditetapkan sejak 2012	68
Gambar 4.51. Perhitungan Net Profit Margin untuk tahun 2018 jika UU CK Ditetapkan sejak 2012	68
Gambar 4.52. Financial Highlights entitas asosiasi dari PT. Indika Energy Tbk yaitu Laba Rugi PT. Kideco Jaya Agung 2019 jika UU CK ditetapkan sejak 2012	69
Gambar 4.53. Perhitungan Gross Profit Margin untuk tahun 2019 jika UU CK Ditetapkan sejak 2012	70
Gambar 4.54. Perhitungan Net Profit Margin untuk tahun 2019 jika UU CK Ditetapkan sejak 2012	70
Gambar 4.55. Financial Highlights entitas asosiasi dari PT. Indika Energy Tbk yaitu Laba Rugi PT. Kideco Jaya Agung 2020 jika UU CK ditetapkan sejak 2012	71
Gambar 4.56. Perhitungan Gross Profit Margin untuk tahun 2020 jika UU CK Ditetapkan sejak 2012	71
Gambar 4.57. Perhitungan Net Profit Margin untuk tahun 2020 jika UU CK Ditetapkan sejak 2012	72
Gambar 4.58. Financial Highlights entitas asosiasi dari PT. Indika Energy Tbk yaitu Laba Rugi PT. Kideco Jaya Agung 2021 jika UU CK ditetapkan sejak 2012	72
Gambar 4.59. Perhitungan Gross Profit Margin untuk tahun 2021 jika UU CK Ditetapkan sejak 2012	73
Gambar 4.60. Perhitungan Net Profit Margin untuk tahun 2021 jika UU CK Ditetapkan sejak 2012	74
Gambar 4.61. Pajak Penghasilan Badan tahun 2012	81
Gambar 4.62. Pajak Pertambahan Nilai tahun 2012	81

Gambar 4.63. Pajak Penghasilan Badan tahun 2012 jika UU CK ditetapkan sejak 2012	82
Gambar 4.64. Pajak Pertambahan Nilai tahun 2012 jika UU CK ditetapkan sejak 2012	82
Gambar 4.65. Pajak Penghasilan Badan tahun 2013	83
Gambar 4.66. Pajak Pertambahan Nilai tahun 2013	84
Gambar 4.67. Pajak Penghasilan Badan tahun 2013 jika UU CK ditetapkan sejak 2012	84
Gambar 4.68. Pajak Pertambahan Nilai tahun 2013 jika UU CK ditetapkan sejak 2012	85
Gambar 4.69. Pajak Penghasilan Badan tahun 2014	86
Gambar 4.70. Pajak Pertambahan Nilai tahun 2014	86
Gambar 4.71. Pajak Penghasilan Badan tahun 2014 jika UU CK ditetapkan sejak 2012	87
Gambar 4.72. Pajak Pertambahan Nilai tahun 2014 jika UU CK ditetapkan sejak 2012	87
Gambar 4.73. Pajak Penghasilan Badan tahun 2015	88
Gambar 4.74. Pajak Pertambahan Nilai tahun 2015	88
Gambar 4.75. Pajak Penghasilan Badan tahun 2015 jika UU CK ditetapkan sejak 2012	89
Gambar 4.76. Pajak Pertambahan Nilai tahun 2015 jika UU CK ditetapkan sejak 2012	89
Gambar 4.77. Pajak Penghasilan Badan tahun 2016	90
Gambar 4.78. Pajak Pertambahan Nilai tahun 2016	91
Gambar 4.79. Pajak Penghasilan Badan tahun 2016 jika UU CK ditetapkan sejak 2012	91
Gambar 4.80. Pajak Pertambahan Nilai tahun 2016 jika UU CK ditetapkan sejak 2012	92
Gambar 4.81. Pajak Penghasilan Badan tahun 2017	93

Gambar 4.82. Pajak Pertambahan Nilai tahun 2017	93
Gambar 4.83. Pajak Penghasilan Badan tahun 2017 jika UU CK ditetapkan sejak 2012	94
Gambar 4.84. Pajak Pertambahan Nilai tahun 2017 jika UU CK ditetapkan sejak 2012	94
Gambar 4.85. Pajak Penghasilan Badan tahun 2018	95
Gambar 4.86. Pajak Pertambahan Nilai tahun 2018	96
Gambar 4.87. Pajak Penghasilan Badan tahun 2018 jika UU CK ditetapkan sejak 2012	96
Gambar 4.88. Pajak Pertambahan Nilai tahun 2018 jika UU CK ditetapkan sejak 2012	97
Gambar 4.89. Pajak Penghasilan Badan tahun 2019	98
Gambar 4.90. Pajak Pertambahan Nilai tahun 2019	98
Gambar 4.91. Pajak Penghasilan Badan tahun 2019 jika UU CK ditetapkan sejak 2012	99
Gambar 4.92. Pajak Pertambahan Nilai tahun 2019 jika UU CK ditetapkan sejak 2012	99
Gambar 4.93. Pajak Penghasilan Badan tahun 2020	100
Gambar 4.94. Pajak Pertambahan Nilai tahun 2020	100
Gambar 4.95. Pajak Penghasilan Badan tahun 2020 jika UU CK ditetapkan sejak 2012	101
Gambar 4.96. Pajak Pertambahan Nilai tahun 2020 jika UU CK ditetapkan sejak 2012	101
Gambar 4.97. Pajak Penghasilan Badan tahun 2021	102
Gambar 4.98. Pajak Pertambahan Nilai tahun 2021	103

DAFTAR TABEL

Tabel 2.01. Penelitian Terdahulu	21
Tabel 4.01. Gross Profit Margin emiten batubara 2012	31
Tabel 4.02. Net Profit Margin emiten batubara 2012	31
Tabel 4.03. Gross Profit Margin emiten batubara 2013	33
Tabel 4.04. Net Profit Margin emiten batubara 2013	34
Tabel 4.05. Gross Profit Margin emiten batubara 2014	36
Tabel 4.06. Net Profit Margin emiten batubara 2014	37
Tabel 4.07. Gross Profit Margin emiten batubara 2015	39
Tabel 4.08. Net Profit Margin emiten batubara 2015	40
Tabel 4.09. Gross Profit Margin emiten batubara 2016	41
Tabel 4.10. Net Profit Margin emiten batubara 2016	42
Tabel 4.11. Gross Profit Margin emiten batubara 2017	44
Tabel 4.12. Net Profit Margin emiten batubara 2017	45
Tabel 4.13. Gross Profit Margin emiten batubara 2018	47
Tabel 4.14. Net Profit Margin emiten batubara 2018	48
Tabel 4.15. Gross Profit Margin emiten batubara 2019	49
Tabel 4.16. Net Profit Margin emiten batubara 2019	50
Tabel 4.17. Gross Profit Margin emiten batubara 2020	52
Tabel 4.18. Net Profit Margin emiten batubara 2020	53
Tabel 4.19. Gross Profit Margin emiten batubara 2021	55
Tabel 4.20. Net Profit Margin emiten batubara 2021	56
Tabel 4.20. Net Profit Margin emiten batubara 2021	56

Tabel 4.21. Ringkasan Laba Rugi tahun 2012 – 2021	74
Tabel 4.22. Ringkasan Gross Profit Margin tahun 2012 – 2021	75
Tabel 4.23. Ringkasan Net Profit Margin tahun 2012 – 2021	75
Tabel 4.24. Ringkasan Gross Profit Margin Emiten Batubara Lain 2012 – 2021	76
Tabel 4.25. Ringkasan Net Profit Margin Emiten Batubara Lain 2012 – 2021 ..	76
Tabel 4.26. Ringkasan Laba Rugi tahun 2012 – 2021 jika UU CK diterapkan sejak 2012	77
Tabel 4.27. Ringkasan Gross Profit Margin tahun 2012 – 2021 jika UU CK diterapkan sejak 2012	78
Tabel 4.28. Ringkasan Net Profit Margin tahun 2012 – 2021 jika UU CK diterapkan sejak 2012.....	78
Tabel 4.29. Perbedaan Laba Bersih sebelum dan jika UU CK diterapkan sejak 2012	79
Tabel 4.30. Perbedaan Gross Profit Margin sebelum dan jika UU CK diterapkan sejak 2012	79
Tabel 4.31. Perbedaan Net Profit Margin sebelum dan jika UU CK diterapkan sejak 2012	80
Tabel 4.32. Ringkasan Penerimaan Negara 2012 – 2021 dari PPh Badan & PPN Riil	104
Tabel 4.33. Ringkasan Penerimaan Negara 2012 – 2021 dari PPh Badan & PPN jika UU CK ditetapkan sejak 2012	105
Tabel 4.34. Ringkasan Penghematan Pajak (Kerugian Kas Negara)	106