

**PENGARUH UKURAN PERUSAHAAN, *LEVERAGE*,
PROFITABILITAS, DAN PERTUMBUHAN LABA TERHADAP
HARGA SAHAM**

TUGAS AKHIR

**Diajukan sebagai salah satu syarat untuk memperoleh gelar
Sarjana Ekonomi**



RISKA AKBARI

1201002017

**PROGRAM STUDI AKUNTANSI
FAKULTAS EKONOMI DAN ILMU SOSIAL
UNIVERSITA BAKRIE
JAKARTA
2024**

HALAMAN PERNYATAAN ORISINALITAS

Tugas Akhir ini adalah karya saya sendiri,
dan semua sumber baik yang dikutip maupun dirujuk
telah saya nyatakan benar.

Nama : Riska Akbari

NIM : 1201002017

Tanda Tangan :



Tanggal : 29 Juli 2024




HALAMAN PENGESAHAN

Tugas Akhir ini diajukan oleh:

Nama : Riska Akbari
NIM : 1201002017
Program Studi : Akuntansi
Fakultas : Ekonomi dan Ilmu Sosial
Judul Skripsi : Pengaruh Ukuran Perusahaan, *Leverage*, Profitabilitas,
dan Pertumbuhan Laba Terhadap Harga Saham

Telah berhasil dipertahankan di hadapan Dewan Penguji dan diterima sebagai bagian persyaratan yang diperlukan untuk memperoleh gelar Sarjana Akuntansi pada Program Studi Akuntansi Fakultas Ekonomi dan Ilmu Sosial, Universitas Bakrie.

DEWAN PENGUJI

Pembimbing : Dr. Tita Djuitaningsih, S.E., M.Si., Ak., CA ()
Penguji I : Johan Trihantoro, S.E., M.S.M, CFP, CSA, CBRAP ()
Penguji II : Monica Weni Pratiwi, S.E., M.Si ()

Ditetapkan di : Jakarta

Tanggal : 29 Juli 2024

UNGKAPAN TERIMA KASIH

Puji syukur penulis panjatkan kepada Tuhan Yang Maha Esa, atas berkat dan rahmat-Nya penulis dapat menyelesaikan tugas akhir ini tepat waktu. Penulisan tugas akhir ini disusun untuk memenuhi salah satu syarat untuk memperoleh gelar Sarjana Ekonomi Jurusan Akuntansi Fakultas Ekonomi dan Ilmu Sosial Universitas Bakrie. Tugas akhir ini dapat terselesaikan atas bantuan dan bimbingan dari berbagai pihak. Oleh karena itu, penulis ingin menyampaikan rasa terima kasih kepada:

- 1) Dr. Tita Djuitaningsih, S.E., M.Si., Ak., CA selaku dosen pembimbing yang telah memberikan bimbingan kepada penulis dalam penyelesaian tugas akhir ini;
- 2) Johan Trihantoro, S.E., M.S.M, CFP, CSA, CBRAP selaku dosen pembahas dan penguji I yang telah memberikan saran dan masukan untuk penyempurnaan tugas akhir ini;
- 3) Monica Weni Pratiwi, S.E., M.Si selaku dosen penguji II yang telah memberikan saran dan masukan untuk penyempurnaan tugas akhir ini;
- 4) Kedua orang tua, abang, adikku tersayang yang selalu memberikan doa yang tiada henti, dukungan yang tiada habisnya dan motivasi dalam menyelesaikan tugas akhir ini;
- 5) Anisah, Izzani, Puspita, dan Dira yang telah banyak membantu menyelesaikan tugas akhir ini, peneliti mengucapkan terima kasih yang tak terhingga;
- 6) Shinta, Jihan, dan Ratu, yang telah memberikan semangat dan dukungan dalam penyelesaian dalam tugas akhir ini.

Akhir kata, penulis berharap Tuhan Yang Maha Esa berkenan membalas kebaikan semua pihak yang telah membantu. Semoga tugas akhir ini dapat bermanfaat bagi pembaca dan semua pihak.

Jakarta, 21 Mei 2023

Penulis

HALAMAN PERNYATAAN PERSETUJUAN PUBLIKASI

Sebagai civitas akademik Universitas Bakrie, Saya yang bertanda tangan di bawah ini:

Nama : Riska Akbari
NIM : 1201002017
Program Studi : Akuntansi
Fakultas : Ekonomi dan Ilmu Sosial
Jenis Tugas Akhir : Skripsi

Demi pengembangan ilmu pengetahuan, menyetujui untuk memberikan kepada Universitas Bakrie **Hak Bebas Royalti Non eksklusif (Non-exclusive Royalty-Free)** atas karya ilmiah saya yang berjudul:

**PENGARUH UKURAN PERUSAHAAN, *LEVERAGE*, PROFITABILITAS,
DAN PERTUMBUHAN LABA TERHADAP HARGA SAHAM**

beserta perangkat yang ada (jika diperlukan). Dengan Hak Bebas Royalti Noneksklusif ini Universitas Bakrie berhak menyimpan, mengalihmedia/formatkan, mengelola dalam bentuk pangkalan data (database), merawat, dan mempublikasikan tugas akhir saya selama tetap mencantumkan nama saya sebagai penulis/pencipta dan sebagai pemilik Hak Cipta untuk kepentingan akademis.

Demikian pernyataan ini saya buat dengan sebenarnya.

Dibuat di : Jakarta
Pada Tanggal : 16 Agustus 2024

Yang menyatakan



Riska Akbari

**PENGARUH UKURAN PERUSAHAAN, *LEVERAGE*, PROFITABILITAS,
DAN PERTUMBUHAN LABA TERHADAP HARGA SAHAM**

Riska Akbari¹

ABSTRAK

Penelitian ini bertujuan untuk menguji pengaruh ukuran perusahaan, *leverage*, profitabilitas, dan pertumbuhan laba terhadap harga saham. Populasi penelitian ini adalah perusahaan sektor teknologi yang terdaftar di Bursa Efek Indonesia periode 2019-2023 yang berjumlah 147 data perusahaan. Teknik pengambilan sampel yang digunakan adalah metode *purposive sampling*. Berdasarkan metode tersebut diperoleh ukuran sampel 85. Metode analisis data yang digunakan adalah regresi linear berganda dengan menggunakan SPSS versi 29. Hasil penelitian menunjukkan bahwa ukuran perusahaan dan profitabilitas berpengaruh positif terhadap harga saham. Sedangkan *leverage* dan pertumbuhan laba tidak berpengaruh terhadap harga saham.

Kata Kunci: Harga Saham, Ukuran Perusahaan, *Leverage*, Profitabilitas, dan
Pertumbuhan Laba

¹ Mahasiswa Program Studi Akuntansi Universitas Bakrie

***THE EFFECT OF COMPANY SIZE, LEVERAGE, PROFITABILITY AND
PROFIT GROWTH ON STOCK PRICES***

Riska Akbari²

ABSTRACT

This research examines the influence of company size, leverage, profitability, and profit growth on stock prices. The population of this research is technology sector companies listed on the Indonesia Stock Exchange for the 2019-2023 period, totaling 147 company data. The sampling technique used was the purposive sampling method. Based on this method, a sample size of 85 was obtained. The data analysis method used was multiple linear regression using SPSS version 29. The research findings demonstrate that company size and profitability positively affect stock prices, while leverage and profit growth do not influence stock prices.

Keywords: *Stock Price, Company Size, Leverage, Profitability, and Profit Growth*

² Mahasiswa Program Studi Akuntansi Universitas Bakrie

DAFTAR ISI

HALAMAN JUDUL	i
HALAMAN PERNYATAAN ORISINALITAS.....	ii
HALAMAN PENGASAHAN.....	iii
UNGKAPAN TERIMA KASIH	iv
HALAMAN PERNYATAAN PERSETUJUAN PUBLIKASI	v
ABSTRAK	vi
ABSTRACT	vii
DAFTAR ISI	viii
DAFTAR GAMBAR	x
DAFTAR TABEL.....	xi
DAFTAR LAMPIRAN	xii
BAB I PENDAHULUAN	1
1.1 Latar Belakang Masalah	1
1.2 Rumusan Masalah	6
1.3 Tujuan Penelitian	6
1.4 Manfaat Penelitian	6
1.4.1 Manfaat Teoritis	6
1.4.2 Manfaat Praktis	6
BAB II TINJAUAN PUSTAKA DAN HIPOTESIS	8
2.1 Landasan Teori	8
2.1.1 <i>Pecking Order Theory</i>	8
2.1.2 <i>Trade Off Theory</i>	8
2.1.3 <i>Agency Theory</i>	9
2.1.4 <i>Signaling Theory</i>	10
2.2 Definisi Konsep dan <i>Review</i> Penelitian Sebelumnya	11
2.2.1 Harga Saham.....	11
2.2.2 Ukuran Perusahaan	15
2.2.3 <i>Leverage</i>	16
2.2.4 Profitabilitas	18
2.2.5 Pertumbuhan Laba	19
2.2.6 <i>Review</i> Penelitian Sebelumnya.....	20
2.3 Hipotesis	26
2.3.1 Pengaruh Ukuran Perusahaan terhadap Harga Saham	26
2.3.2 Pengaruh <i>Leverage</i> terhadap Harga Saham.....	26
2.3.3 Pengaruh Profitabilitas terhadap Harga Saham	27
2.3.4 Pengaruh Pertumbuhan Laba terhadap Harga Saham.....	28
BAB III METODE PENELITIAN.....	29
3.1 Populasi dan Sampling	29
3.2 Sumber Data dan Teknik Pengumpulan Data.....	29
3.3 Definisi Operasional Variabel	29
3.3.1 Harga Saham	30
3.3.2 Ukuran perusahaan	30
3.3.3 <i>Leverage</i>	30
3.3.4 Profitabilitas	31
3.3.5 Pertumbuhan Laba	31

3.4	Metode Analisis Data	31
3.4.1	Statistik Deskriptif.....	31
3.4.2	Uji Asumsi Klasik	32
3.4.2.1	Uji Normalitas.....	32
3.4.2.2	Uji Multikolinieritas.....	32
3.4.2.3	Uji Heteroskedastisitas.....	32
3.4.2.4	Uji Autokolerasi.....	33
3.4.3	Uji Hipotesis	33
3.5	Model Penelitian	34
BAB IV	HASIL DAN PEMBAHASAN.....	35
4.1	Hasil Penelitian.....	35
4.1.1	Statistik Deskriptif Variabel Penelitian.....	35
4.1.2	Hasil Pengujian Asumsi Klasik	37
4.1.2.1	Hasil Uji Normalitas.....	37
4.1.2.2	Hasil Uji Multikolinieritas	38
4.1.2.3	Hasil Uji Heteroskedastisitas.....	39
4.1.2.4	Hasil Uji Autokorelasi	39
4.1.3	Hasil Pengujian Hipotesis.....	40
4.2	Pembahasan Hasil Penelitian.....	42
4.2.1	Pengaruh Ukuran Perusahaan terhadap Harga Saham	42
4.2.2	Pengaruh <i>Leverage</i> terhadap Harga Saham.....	44
4.2.3	Pengaruh Profitabilitas terhadap Harga Saham	45
4.2.4	Pengaruh Pertumbuhan Laba terhadap Harga Saham	47
BAB IV	SIMPULAN DAN SARAN	49
5.1	Simpulan.....	49
5.2	Saran	50
	DAFTAR PUSTAKA	51

DAFTAR GAMBAR

Gambar 1.1 Indeks Sektor Teknologi Periode 2019-2023..... 3
Gambar 3.1 Model Penelitian34

DAFTAR TABEL

Tabel 1.1	Indeks Sektoral Periode 2019-2023	2
Tabel 3.1	Proses Seleksi Sampel Berdasarkan Kriteria	29
Tabel 4.1	Hasil Uji Statistik Deskriptif.....	35
Tabel 4.2	Hasil Uji Normalitas <i>One-Sample Kolmogorov-Smirnov Test</i>	37
Tabel 4.3	Hasil Uji Multikolinieritas	38
Tabel 4.4	Hasil Uji Heteroskedastisitas dengan Uji Glejser	39
Tabel 4.5	Hasil Uji Autokorelasi dengan Uji Durbin-Watson	40
Tabel 4.6	Hasil Uji Regresi Linear Berganda	40

DAFTAR LAMPIRAN

Lampiran 1 Data Sampel Perusahaan di Sektor Teknologi	56
Lampiran 2 Tabulasi Variabel Dependen dan Independen	57
Lampiran 3 Hasil Uji Statistik Deskriptif	60
Lampiran 4 Hasil Uji Asumsi Klasik	60
Lampiran 5 Hasil Uji Regresi Linear Berganda.....	62